

Cuenta Pública 2018  
Estado de Actividades  
Del 1o. de Enero al 31 de Marzo de 2018  
(Pesos)  
Ente Público: PODER EJECUTIVO

Concepto	2018	2017	Concepto	2018	2017
<b>Ingresos y Otros Beneficios</b>			<b>Gastos y Otras Pérdidas</b>		
Ingresos de Gestión	\$1,005,804,281.97	\$1,058,488,903.99	Gastos de Fundoneamiento	\$2,623,003,297.18	\$2,620,804,562.28
Impuestos	\$505,506,654.96	\$510,958,272.69	Servicios Personales	\$2,126,265,575.54	\$2,045,587,612.26
Cuotas y Aportaciones de Seguridad Social	\$0.00	\$0.00	Materiales y Suministros	\$142,393,721.74	\$200,914,611.26
Contribuciones de Mejoras	\$0.00	\$0.00	Servicios Generales	\$354,343,999.90	\$374,302,338.76
Derechos	\$295,730,435.31	\$391,189,340.86	Transferencias, Asignaciones, Subsidios y Otras Ayudas	\$8,912,720,503.98	\$4,013,735,338.73
Productos de Tipo Corriente	\$58,276,161.97	\$164,944.42	Transferencias Internas y Asignaciones al Sector Público	\$3,154,077,350.47	\$3,433,090,011.64
Aprovechamientos de Tipo Corriente	\$146,291,029.73	\$156,175,346.02	Transferencias al Resto del Sector Público	\$753,750.00	\$753,750.00
Ingresos por Venta de Bienes y Servicios	\$0.00	\$0.00	Subsidios y Subvenciones	\$502,205,785.38	\$287,507,210.58
Ingresos No Comprendidos en Las Fracciones de la Ley de Ingresos Causados en Ejercicios Fiscales Anteriores Pendientes de Liquidación o Pago	\$0.00	\$0.00	Ayudas Sociales	\$104,633,782.87	\$89,886,038.94
Participaciones, Aportaciones, Transferencias, Asignaciones, Subsidios y Otras Ayudas	\$8,054,823,476.41	\$7,043,165,428.03	Pensiones y Jubilaciones	\$136,089,114.26	\$149,000,096.28
<b>Ayudas</b>			Transferencias a Fideicomisos, Mandatos y Contratos Análogos	\$10,350,000.00	\$0.00
Participaciones y Aportaciones	\$7,524,837,476.41	\$6,537,598,928.03	Transferencias a la Seguridad Social	\$0.00	\$0.00
Transferencias, Asignaciones, Subsidios y Otras Ayudas	\$529,986,000.00	\$505,566,500.00	Donativos	\$4,610,721.00	\$53,498,231.29
<b>Otros Ingresos y Beneficios</b>			Transferencias al Exterior	\$0.00	\$0.00
Ingresos Financieros	\$23,918,369.62	\$12,577,156.23	Participaciones y Aportaciones	\$1,674,858,787.20	\$1,552,966,931.29
Incremento por Variación de Inventarios	\$0.00	\$0.00	Participaciones	\$870,328,327.88	\$799,866,663.89
Disminución del Exceso de Estimaciones por Pérdida o Deterioro u	\$0.00	\$0.00	Aportaciones	\$757,618,871.32	\$706,722,540.00
Obsolescencia	\$0.00	\$0.00	Convenios	\$46,911,588.00	\$46,377,727.40
Disminución del Exceso de Provisiones	\$0.00	\$0.00	Intereses, Comisiones y Otros Gastos de la Deuda Pública	\$77,809,766.79	\$54,168,942.57
Otros Ingresos y Beneficios Varios	\$0.00	\$0.00	Intereses de la Deuda Pública	\$75,228,981.21	\$53,879,409.98
<b>Total Ingresos y Otros Beneficios</b>	<b>\$9,084,546,128.00</b>	<b>\$8,114,231,488.25</b>	Comisiones de la Deuda Pública	\$0.00	\$0.00
			Gastos de la Deuda Pública	\$0.00	\$0.00
			Costo por Coberturas	\$2,580,785.58	\$289,532.59
			Apoyos Financieros	\$0.00	\$0.00
			<b>Otros Gastos y Pérdidas Extraordinarias</b>	<b>\$84,409,220.87</b>	<b>\$122,708,283.11</b>
			Estimaciones, Depreciaciones, Deterioros, Obsolescencia y Amortizaciones	\$47,906,079.06	\$66,315,311.54
			Provisiones	\$0.00	\$56,326,862.00
			Disminución de Inventarios	\$0.00	\$0.00
			Aumento por Insuficiencia de Estimaciones por Pérdida o Deterioro u	\$0.00	\$0.00
			Obsolescencia	\$0.00	\$0.00
			Aumento por Insuficiencia de Provisiones	\$0.00	\$0.00
			Otros Gastos	\$36,497,141.81	\$66,109.57
			<b>Inversión Pública</b>	<b>\$0.00</b>	<b>\$0.00</b>
			Inversión Pública No Capitalizable	\$0.00	\$0.00
			<b>Total Gastos y Otras Pérdidas</b>	<b>\$8,372,795,576.02</b>	<b>\$8,364,384,057.98</b>
			<b>Resultado del Ejercicio (Ahorro / Desahorro)</b>	<b>\$711,750,551.98</b>	<b>-\$250,152,569.73</b>

Bajo protesta de decir verdad declaramos que los Estados Financieros y sus Notas son razonablemente correctos y responsabilidad del emisor.

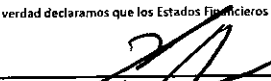
C.P. EDUARDO FERNÁNDEZ VARGAS  
DIRECTOR DE CONTABILIDAD

M.C. ALFREDO DAHER ABIMERHI  
SECRETARIO DE ADMINISTRACIÓN Y FINANZAS

**Cuenta Pública 2018**  
**Estado de Situación Financiera**  
**Al 31 de Marzo de 2018**  
**(Pesos)**  
**Ente Público: PODER EJECUTIVO**

Activo	Concepto	2018	2017	Pasivo	Concepto	2018	2017
<b>Activo Circulante</b>				<b>Pasivo Circulante</b>			
Efectivo y Equivalentes		\$1,952,868,158.16	\$1,609,802,234.93	Cuentas por Pagar a Corto Plazo		\$1,271,641,280.72	\$1,370,261,983.67
Derechos a Recibir Efectivo o Equivalentes		\$732,260,952.66	\$445,317,084.28	Documentos por Pagar a Corto Plazo		\$115,000,000.00	\$113,333,334.00
Derechos a Recibir Bienes o Servicios		\$399,738.57	\$0.00	Porción a Corto Plazo de la Deuda Pública a Largo Plazo		\$84,339,979.04	\$78,723,407.86
Inventarios		\$0.00	\$0.00	Títulos y Valores a Corto Plazo		\$0.00	\$0.00
Almacenes		\$0.00	\$0.00	Pasivos Diferidos a Corto Plazo		\$0.00	\$0.00
Estimación por Pérdida o Deterioro de Activos Circulantes		\$0.00	\$0.00	Fondos y Bienes de Terceros en Garantía Y/O Administración a Corto Plazo		\$63,760,155.35	\$64,719,694.05
Otros Activos Circulantes		\$805,253.87	\$0.00	Provisiones a Corto Plazo		\$0.00	\$0.00
<b>Total Activo Circulante</b>		<b>\$2,686,334,103.26</b>	<b>\$2,055,119,319.21</b>	Otros Pasivos a Corto Plazo		\$584.90	\$10,134,651.20
<b>Activo No Circulante</b>				<b>Total Pasivo Circulante</b>		<b>\$1,534,742,000.01</b>	<b>\$1,637,178,070.78</b>
Inversiones Financieras a Largo Plazo		\$1,165,676,809.49	\$1,379,126,589.09	<b>Pasivo No Circulante</b>			
Derechos a Recibir Efectivo o Equivalentes a Largo Plazo		\$1,000,000.00	\$0.00	Cuentas por Pagar a Largo Plazo		\$0.00	\$0.00
Bienes Inmuebles, Infraestructura y Construcciones en Proceso		\$4,213,230,149.86	\$4,032,668,369.59	Documentos por Pagar a Largo Plazo		\$0.00	\$21,000,000.00
Bienes Muebles		\$2,848,576,937.18	\$2,680,415,210.00	Deuda Pública a Largo Plazo		\$3,925,125,505.90	\$3,548,005,127.43
Activos Intangibles		\$148,294,855.88	\$119,985,947.93	Pasivos Diferidos a Largo Plazo		\$0.00	\$0.00
Depreciación, Deterioro y Amortización Acumulada de Bienes		-\$1,623,234,535.26	-\$1,431,081,021.84	Fondos y Bienes de Terceros en Garantía Y/O en Administración a Largo Plazo		\$0.00	\$0.00
Activos Diferidos		\$0.00	\$0.00	Provisiones a Largo Plazo		\$0.00	\$0.00
Estimación por Pérdida o Deterioro de Activos No Circulantes		\$0.00	\$0.00	Otros Pasivos a Largo Plazo		\$0.00	\$0.00
Otros Activos No Circulantes		\$172,115,636.07	\$171,919,241.07	<b>Total Pasivo No Circulante</b>		<b>\$3,925,125,505.90</b>	<b>\$3,569,005,127.43</b>
<b>Total Activo No Circulante</b>		<b>\$6,925,659,853.22</b>	<b>\$6,947,034,335.82</b>	<b>Total Pasivo</b>		<b>\$5,459,867,505.91</b>	<b>\$5,206,178,198.21</b>
<b>Total Activo</b>		<b>\$9,611,993,956.48</b>	<b>\$9,002,153,655.03</b>	<b>Hacienda Pública / Patrimonio</b>			
				<b>Hacienda Pública / Patrimonio Contribuido</b>		<b>\$3,047,179,120.88</b>	<b>\$2,234,749,947.13</b>
				Aportaciones		\$790,828,509.67	\$790,828,509.67
				Donaciones de Capital		\$183,217,616.52	\$136,214,884.07
				Actualización de la Hacienda Pública/Patrimonio		\$2,073,132,994.69	\$1,307,706,553.39
				<b>Hacienda Pública / Patrimonio Generado</b>		<b>\$1,104,947,829.69</b>	<b>\$1,561,225,509.69</b>
				Resultados del Ejercicio (Ahorro / Desahorro)		\$711,750,551.98	-\$250,152,569.73
				Resultados de Ejercicios Anteriores		\$1,022,382,378.12	\$2,419,795,094.58
				Revalúos		\$2,895,758,532.75	\$2,895,758,532.75
				Reservas		\$0.00	\$0.00
				Rectificaciones de Resultados de Ejercicios Anteriores		-\$3,524,344,133.16	-\$3,504,175,547.91
				<b>Exceso o Insuficiencia en la Actualización de la Hacienda Pública/Patrimonio</b>		<b>\$0.00</b>	<b>\$0.00</b>
				Resultado por Posición Monetaria		\$0.00	\$0.00
				Resultado por Tenencia de Activos No Monetarios		\$0.00	\$0.00
				<b>Total Hacienda Pública / Patrimonio</b>		<b>\$4,152,126,450.57</b>	<b>\$3,795,975,456.82</b>
				<b>Total Pasivo y Hacienda Pública / Patrimonio</b>		<b>\$9,611,993,956.48</b>	<b>\$9,002,153,655.03</b>

Bajo protesta de decir verdad declaramos que los Estados Financieros y sus Notas son razonablemente correctos y responsabilidad del emisor.

  
**C.P. FERNANDO FERNÁNDEZ VARGAS**  
**DIRECTOR DE CONTABILIDAD**

  
**M.C. ALFREDO LAJER ABIMERHI**  
**SECRETARIO DE ADMINISTRACIÓN Y FINANZAS**

**Cuenta Pública 2018**  
**Estado de Flujo de Efectivo**  
**Del 1o. de Enero al 31 de Marzo de 2018**  
**(Pesos)**  
**Ente Público: PODER EJECUTIVO**

Concepto	2018	2017	Concepto	2018	2017
<b>Flujos de Efectivo de Las Actividades de Operación</b>			<b>Flujos de Efectivo de Las Actividades de Inversión</b>		
<b>Origen</b>	<b>\$9,084,546,128.00</b>	<b>\$8,114,231,488.25</b>	<b>Origen</b>	<b>\$153,863,060.19</b>	<b>\$0.00</b>
Impuestos	\$505,506,654.96	\$510,958,272.69	Bienes Inmuebles, Infraestructura y Construcciones en Proceso	\$0.00	\$0.00
Cuotas y Aportaciones de Seguridad Social	\$0.00	\$0.00	Bienes Muebles	\$0.00	\$0.00
Contribuciones de Mejoras	\$0.00	\$0.00	Otros Orígenes de Inversión	\$153,863,060.19	\$0.00
Derechos	\$295,730,435.31	\$391,189,340.86	<b>Aplicación</b>		
Productos de Tipo Corriente	\$58,276,161.97	\$164,944.42	Bienes Inmuebles, Infraestructura y Construcciones en Proceso	\$15,754,572.42	\$7,047,604.88
Aprovechamientos de Tipo Corriente	\$146,291,029.73	\$156,176,346.02	Bienes Muebles	\$41,190,762.53	\$10,780,051.82
Ingresos por Venta de Bienes y Servicios	\$0.00	\$0.00	Otras Aplicaciones de Inversión	\$0.00	\$55,666,427.69
Ingresos No Comprendidos en Las Fracciones de la Ley de Ingresos	\$0.00	\$0.00	<b>Flujos Netos de Efectivo por Actividades de Inversión</b>	<b>\$96,917,725.24</b>	<b>-\$73,494,084.39</b>
<b>Causados en Ejercicios Fiscales Anteriores Pendientes de Liquidación o Pago</b>	<b>\$0.00</b>	<b>\$0.00</b>	<b>Flujos de Efectivo de Las Actividades de Financiamiento</b>		
Participaciones y Aportaciones	\$7,524,837,476.41	\$6,537,598,928.03	<b>Origen</b>	<b>\$425,939,693.90</b>	<b>\$1,417,316,826.68</b>
Transferencias, Asignaciones, Subsidios y Otras Ayudas	\$529,986,000.00	\$505,566,500.00	Endeudamiento Neto	\$0.00	\$0.00
Otros Orígenes de Operación	\$23,918,369.62	\$12,577,156.23	Interno	\$0.00	\$775,112,544.14
<b>Aplicación</b>	<b>\$8,372,795,576.02</b>	<b>\$8,364,384,057.98</b>	Externo	\$0.00	\$0.00
Servicios Personales	\$2,126,265,575.54	\$2,045,587,612.26	Disminución de Activos Financieros	\$0.00	\$0.00
Materiales y Suministros	\$142,393,721.74	\$200,914,611.26	Incremento de Otros Pasivos	\$425,939,693.90	\$642,204,282.54
Servicios Generales	\$354,343,999.90	\$374,302,338.76	<b>Aplicación</b>	<b>\$234,588,778.57</b>	<b>\$69,292,822.43</b>
Transferencias Internas y Asignaciones al Sector Público	\$3,154,077,350.47	\$3,433,090,011.64	Servicios de la Deuda	\$0.00	\$0.00
Transferencias al Resto del Sector Público	\$753,750.00	\$753,750.00	Interno	\$22,492,646.21	\$0.00
Subsidios y Subvenciones	\$502,205,785.38	\$287,507,210.58	Externo	\$0.00	\$0.00
Ayudas Sociales	\$104,633,782.87	\$89,886,038.94	Incremento de Activos Financieros	\$212,096,132.36	\$69,292,822.43
Pensiones y Jubilaciones	\$136,089,114.26	\$149,000,096.28	Disminución de Otros Pasivos	\$0.00	\$0.00
Transferencias a Fideicomisos, Mandatos y Contratos Análogos	\$10,350,000.00	\$0.00	<b>Flujos Netos de Efectivo por Actividades de Financiamiento</b>	<b>\$191,350,915.33</b>	<b>\$1,348,024,004.25</b>
Transferencias a la Seguridad Social	\$0.00	\$0.00	<b>Incremento/Disminución Neta en el Efectivo y Equivalentes al Efectivo</b>	<b>\$1,000,019,192.55</b>	<b>\$1,024,377,350.13</b>
Donativos	\$4,610,721.00	\$53,498,231.29	<b>Efectivo y Equivalentes al Efectivo al Inicio del Ejercicio</b>	<b>\$952,848,965.61</b>	<b>\$585,424,884.80</b>
Transferencias al Exterior	\$0.00	\$0.00	<b>Efectivo y Equivalentes al Efectivo al Final del Ejercicio</b>	<b>\$1,952,868,158.16</b>	<b>\$1,609,802,234.93</b>
Participaciones	\$870,328,327.88	\$799,866,663.89			
Aportaciones	\$757,638,871.32	\$706,722,540.00			
Convenios	\$46,911,588.00	\$46,377,727.40			
Otras Aplicaciones de Operación	\$162,212,987.66	\$176,877,225.68			
<b>Flujos Netos de Efectivo por Actividades de Operación</b>	<b>\$711,750,551.98</b>	<b>-\$250,152,569.73</b>			

Bajo protesta de decir verdad declaramos que los Estados Financieros y sus Notas son razonablemente correctos y responsabilidad del emisor.

  
**C.P. FERNANDO FERNÁNDEZ VARGAS**  
**DIRECTOR DE CONTABILIDAD**

  
**M.C. ALFREDO DÁJER ABIMERHI**  
**SECRETARIO DE ADMINISTRACIÓN Y FINANZAS**

**Cuenta Pública 2018**  
**Estado de Cambios en la Situación Financiera**  
**Del 1o. de Enero al 31 de Marzo de 2018**  
**(Pesos)**  
**Ente Público: PODER EJECUTIVO**

Concepto	Origen	Aplicación	Concepto	Origen	Aplicación
<b>Activo</b>	<b>\$102,493,211.51</b>	<b>\$1,371,553,871.37</b>	<b>Pasivo</b>	<b>\$585,212,472.68</b>	<b>\$181,765,424.99</b>
<b>Activo Circulante</b>	<b>\$58,435,486.57</b>	<b>\$1,287,401,052.62</b>	<b>Pasivo Circulante</b>	<b>\$585,212,472.68</b>	<b>\$160,765,424.99</b>
Efectivo y Equivalentes	\$0.00	\$1,000,019,192.55	Cuentas por Pagar a Corto Plazo	\$585,212,472.68	\$0.00
Derechos a Recibir Efectivo o Equivalentes	\$0.00	\$287,381,860.07	Documentos por Pagar a Corto Plazo	\$0.00	\$138,000,000.00
Derechos a Recibir Bienes o Servicios	\$58,435,486.57	\$0.00	Porción a Corto Plazo de la Deuda Pública a Largo Plazo	\$0.00	\$22,492,646.21
Inventarios	\$0.00	\$0.00	Títulos y Valores a Corto Plazo	\$0.00	\$0.00
Almacenes	\$0.00	\$0.00	Pasivos Diferidos a Corto Plazo	\$0.00	\$0.00
Estimación por Pérdida o Deterioro de Activos Circulantes	\$0.00	\$0.00	Fondos y Bienes de Terceros en Garantía Y/O Administración a Corto Plazo	\$0.00	\$272,778.78
Otros Activos Circulantes	\$0.00	\$0.00	Provisiones a Corto Plazo	\$0.00	\$0.00
<b>Activo No Circulante</b>	<b>\$44,057,724.94</b>	<b>\$84,152,818.75</b>	<b>Otros Pasivos a Corto Plazo</b>	<b>\$0.00</b>	<b>\$0.00</b>
Inversiones Financieras a Largo Plazo	\$0.00	\$27,011,088.80	<b>Pasivo No Circulante</b>	<b>\$0.00</b>	<b>\$21,000,000.00</b>
Derechos a Recibir Efectivo o Equivalentes a Largo Plazo	\$0.00	\$0.00	Cuentas por Pagar a Largo Plazo	\$0.00	\$0.00
Bienes Inmuebles, Infraestructura y Construcciones en Proceso	\$0.00	\$15,754,572.42	Documentos por Pagar a Largo Plazo	\$0.00	\$21,000,000.00
Bienes Muebles	\$0.00	\$41,190,762.53	Deuda Pública a Largo Plazo	\$0.00	\$0.00
Activos Intangibles	\$0.00	\$0.00	Pasivos Diferidos a Largo Plazo	\$0.00	\$0.00
Depreciación, Deterioro y Amortización Acumulada de Bienes	\$44,057,724.94	\$0.00	Fondos y Bienes de Terceros en Garantía Y/O en Administración a Largo Plazo	\$0.00	\$0.00
Activos Diferidos	\$0.00	\$0.00	Provisiones a Largo Plazo	\$0.00	\$0.00
Estimación por Pérdida o Deterioro de Activos No Circulantes	\$0.00	\$0.00	<b>Hacienda Pública/ Patrimonio</b>	<b>\$865,613,612.17</b>	<b>\$0.00</b>
Otros Activos No Circulantes	\$0.00	\$196,395.00	<b>Hacienda Pública/ Patrimonio Contribuido</b>	<b>\$35,014,022.19</b>	<b>\$0.00</b>
			Aportaciones	\$0.00	\$0.00
			Donaciones de Capital	\$1,064.03	\$0.00
			Actualización de la Hacienda Pública / Patrimonio	\$35,012,958.16	\$0.00
			<b>Hacienda Pública/ Patrimonio Generado</b>	<b>\$830,599,589.98</b>	<b>\$0.00</b>
			Resultados del Ejercicio (Ahorro / Desahorro)	\$711,750,551.98	\$0.00
			Resultados de Ejercicios Anteriores	\$58,860,419.39	\$0.00
			Revalúos	\$0.00	\$0.00
			Reservas	\$0.00	\$0.00
			Rectificaciones de Resultados de Ejercicios Anteriores	\$59,988,618.61	\$0.00
			<b>Exceso o Insuficiencia en la Actualización de la Hacienda Pública/ Patrimonio</b>	<b>\$0.00</b>	<b>\$0.00</b>
			Resultado por Posición Monetaria	\$0.00	\$0.00
			Resultado por Tenencia de Activos No Monetarios	\$0.00	\$0.00

Bajo protesta de decir verdad declaramos que los Estados Financieros y sus Notas son razonablemente correctos y responsabilidad del emisor.

  
**C.P. FERNANDO FERNÁNDEZ FARGAS**  
**DIRECTOR DE CONTABILIDAD**

  
**M.C. ALFREDO QUIJ ABIMERHI**  
**SECRETARIO DE ADMINISTRACIÓN Y FINANZAS**

**Cuenta Pública 2018**  
**Estado Analítico del Activo**  
**Del 1o. de Enero al 31 de Marzo de 2018**  
**(Pesos)**  
**Ente Público: PODER EJECUTIVO**

Concepto	Saldo Inicial	Cargos del Período	Abonos del Período	Saldo Final	Variación del Período
<b>Activo</b>					
<b>Activo Circulante</b>	<b>\$1,457,368,537.21</b>	<b>\$55,612,573,481.67</b>	<b>\$54,383,607,915.62</b>	<b>\$2,686,334,103.26</b>	<b>\$1,228,965,566.05</b>
Efectivo y Equivalentes	\$952,848,965.61	\$55,141,904,118.21	\$54,141,884,925.66	\$1,952,868,158.16	\$1,000,019,192.55
Derechos a Recibir Efectivo o Equivalentes	\$444,879,092.59	\$376,139,758.70	\$88,757,898.63	\$732,260,952.66	\$287,381,860.07
Derechos a Recibir Bienes o Servicios	\$58,835,225.14	\$94,529,604.76	\$152,965,091.33	\$399,738.57	-\$58,435,486.57
Inventarios	\$0.00	\$0.00	\$0.00	\$0.00	\$0.00
Almacenes	\$0.00	\$0.00	\$0.00	\$0.00	\$0.00
Estimación por Pérdida o Deterioro de Activos Circulantes	\$0.00	\$0.00	\$0.00	\$0.00	\$0.00
Otros Activos Circulantes	\$805,253.87	\$0.00	\$0.00	\$805,253.87	\$0.00
<b>Activo No Circulante</b>	<b>\$6,885,564,759.41</b>	<b>\$2,818,157,238.97</b>	<b>\$2,778,062,145.16</b>	<b>\$6,925,659,853.22</b>	<b>\$40,095,093.81</b>
Inversiones Financieras a Largo Plazo	\$1,138,665,720.69	\$2,668,459,468.61	\$2,641,448,379.81	\$1,165,676,809.49	\$27,011,088.80
Derechos a Recibir Efectivo o Equivalentes a Largo Plazo	\$1,000,000.00	\$0.00	\$0.00	\$1,000,000.00	\$0.00
Bienes Inmuebles, Infraestructura y Construcciones en Proceso	\$4,197,475,577.44	\$81,734,661.37	\$65,980,088.95	\$4,213,230,149.86	\$15,754,572.42
Bienes Muebles	\$2,807,386,174.65	\$51,432,808.11	\$10,242,045.58	\$2,848,576,937.18	\$41,190,762.53
Activos Intangibles	\$148,294,855.88	\$0.00	\$0.00	\$148,294,855.88	\$0.00
Depreciación, Deterioro y Amortización Acumulada de Bienes	-\$1,579,176,810.32	\$16,333,905.88	\$60,391,630.82	-\$1,623,234,535.26	-\$44,057,724.94
Activos Diferidos	\$0.00	\$0.00	\$0.00	\$0.00	\$0.00
Estimación por Pérdida o Deterioro de Activos No Circulantes	\$0.00	\$0.00	\$0.00	\$0.00	\$0.00
Otros Activos No Circulantes	\$171,919,241.07	\$196,395.00	\$0.00	\$172,115,636.07	\$196,395.00
<b>Total Activo</b>	<b>\$8,342,933,296.62</b>	<b>\$58,430,730,720.64</b>	<b>\$57,161,670,060.78</b>	<b>\$9,611,993,956.48</b>	<b>\$1,269,060,659.86</b>

Bajo protesta de decir verdad declaramos que los Estados Financieros y sus Notas son razonablemente correctos y responsabilidad del emisor.

C.P. FERNANDO FERNÁNDEZ VARGAS  
 DIRECTOR DE CONTABILIDAD

M.C. ALFREDO DAJER ABIMERHI  
 SECRETARIO DE ADMINISTRACIÓN Y FINANZAS

**Cuenta Pública 2018**  
**Estado Analítico de la Deuda y Otros Pasivos**  
**Del 1o. de Enero al 31 de Marzo de 2018**  
**(Pesos)**  
**Ente Público: PODER EJECUTIVO**

Denominación de las Deudas	Moneda de Contratación	Institución o País Acreedor	Saldo Inicial del Período	Saldo Final del Período
<b>Deuda Pública</b>				
<b>Corto Plazo</b>				
<b>Deuda Interna</b>	Peso	Mex.	\$106,832,625.25	\$84,339,979.04
Instituciones de Crédito	Peso	Mex.	\$106,832,625.25	\$84,339,979.04
Títulos y Valores			\$0.00	\$0.00
Arrendamientos Financieros			\$0.00	\$0.00
<b>Deuda Externa</b>			\$0.00	\$0.00
Organismos Financieros Internacionales			\$0.00	\$0.00
Deuda Bilateral			\$0.00	\$0.00
Títulos y Valores			\$0.00	\$0.00
Arrendamientos Financieros			\$0.00	\$0.00
<b>Subtotal a Corto Plazo</b>	Peso	Mex.	\$106,832,625.25	\$84,339,979.04
<b>Largo Plazo</b>				
<b>Deuda Interna</b>	Peso	Mex.	\$3,925,125,505.90	\$3,925,125,505.90
Instituciones de Crédito	Peso	Mex.	\$3,925,125,505.90	\$3,925,125,505.90
Títulos y Valores			\$0.00	\$0.00
Arrendamientos Financieros			\$0.00	\$0.00
<b>Deuda Externa</b>			\$0.00	\$0.00
Organismos Financieros Internacionales			\$0.00	\$0.00
Deuda Bilateral			\$0.00	\$0.00
Títulos y Valores			\$0.00	\$0.00
Arrendamientos Financieros			\$0.00	\$0.00
<b>Subtotal a Largo Plazo</b>	Peso	Mex.	\$3,925,125,505.90	\$3,925,125,505.90
Otros Pasivos	Peso	Mex.	\$1,024,462,327.07	\$1,450,402,020.97
<b>Total Deuda y Otros Pasivos</b>	Peso	Mex.	\$5,056,420,458.22	\$5,459,867,505.91

Bajo protesta de decir verdad declaramos que los Estados Financieros y sus Notas son razonablemente correctos y responsabilidad del emisor.

  
 C.P. FERNANDO FERNÁNDEZ VARGAS  
 DIRECTOR DE CONTABILIDAD

  
 M.C. ALFREDO DÁJER ABIMERHI  
 SECRETARIO DE ADMINISTRACIÓN Y FINANZAS

**Cuenta Pública 2018**  
**Estado de Variación en la Hacienda Pública**  
**Del 1o. de Enero al 31 de Marzo de 2018**  
**(Pesos)**  
**Ente Público: PODER EJECUTIVO**

Concepto	Hacienda Pública/ Patrimonio o Contribuido	Hacienda Pública/ Patrimonio o Generado de Ejercicios Anteriores	Hacienda Pública/ Patrimonio o Generado del Ejercicio	Exceso o Insuficiencia en la Actualización de la Hacienda Pública / Patrimonio	Total
<b>Hacienda Pública / Patrimonio Contribuido Neto del Ejercicio Anterior</b>	\$3,012,165,098.69	\$0.00	\$0.00	\$0.00	\$3,012,165,098.69
Aportaciones	\$790,828,509.67	\$0.00	\$0.00	\$0.00	\$790,828,509.67
Donaciones de Capital	\$183,216,552.49	\$0.00	\$0.00	\$0.00	\$183,216,552.49
Actualización de la Hacienda Pública/ Patrimonio	\$2,038,120,036.53	\$0.00	\$0.00	\$0.00	\$2,038,120,036.53
<b>Hacienda Pública / Patrimonio Generado Neto del Ejercicio Anterior</b>	\$0.00	\$1,502,106,230.06	-\$1,227,758,490.35	\$0.00	\$274,347,739.71
Resultados del Ejercicio (Ahorro/Desahorro)	\$0.00	\$0.00	-\$1,227,758,490.35	\$0.00	-\$1,227,758,490.35
Resultados de Ejercicios Anteriores	\$0.00	\$2,191,280,449.08	\$0.00	\$0.00	\$2,191,280,449.08
Revalúos	\$0.00	\$2,895,758,532.75	\$0.00	\$0.00	\$2,895,758,532.75
Reservas	\$0.00	\$0.00	\$0.00	\$0.00	\$0.00
Rectificaciones de Resultados de Ejercicios Anteriores	\$0.00	-\$3,584,932,751.77	\$0.00	\$0.00	-\$3,584,932,751.77
<b>Exceso o Insuficiencia en la Actualización de la Hacienda Pública/ Patrimonio Neto del Ejercicio Anterior</b>	\$0.00	\$0.00	\$0.00	\$0.00	\$0.00
Resultado por Posición Monetaria	\$0.00	\$0.00	\$0.00	\$0.00	\$0.00
Resultado por Tenencia de Activos No Monetarios	\$0.00	\$0.00	\$0.00	\$0.00	\$0.00
<b>Hacienda Pública/ Patrimonio Neto Final del Ejercicio Anterior</b>	\$3,012,165,098.69	\$1,502,106,230.06	-\$1,227,758,490.35	\$0.00	\$3,286,512,838.40
<b>Cambios en la Hacienda Pública/ Patrimonio Neto del Ejercicio</b>	\$35,014,022.19	\$0.00	\$0.00	\$0.00	\$35,014,022.19
Aportaciones	\$0.00	\$0.00	\$0.00	\$0.00	\$0.00
Donaciones de Capital	\$1,064.03	\$0.00	\$0.00	\$0.00	\$1,064.03
Actualización de la Hacienda Pública/ Patrimonio	\$35,012,958.16	\$0.00	\$0.00	\$0.00	\$35,012,958.16
<b>Variaciones de la Hacienda Pública/ Patrimonio Neto del Ejercicio</b>	\$0.00	-\$1,168,898,070.96	\$1,999,497,660.94	\$0.00	\$830,599,589.98
Resultados del Ejercicio (Ahorro/Desahorro)	\$0.00	\$0.00	\$711,750,551.98	\$0.00	\$711,750,551.98
Resultados de Ejercicios Anteriores	\$0.00	-\$1,168,898,070.96	\$1,227,758,490.35	\$0.00	\$58,860,419.39
Revalúos	\$0.00	\$0.00	\$0.00	\$0.00	\$0.00
Reservas	\$0.00	\$0.00	\$0.00	\$0.00	\$0.00
Rectificaciones a Resultados de Ejercicios Anteriores	\$0.00	\$0.00	\$59,988,618.61	\$0.00	\$59,988,618.61
<b>Exceso o Insuficiencia en la Actualización de la Hacienda Pública/ Patrimonio</b>	\$0.00	\$0.00	\$0.00	\$0.00	\$0.00
Resultado por Posición Monetaria	\$0.00	\$0.00	\$0.00	\$0.00	\$0.00
Resultado por Tenencia de Activos No Monetarios	\$0.00	\$0.00	\$0.00	\$0.00	\$0.00
<b>Saldo Neto en la Hacienda Pública/ Patrimonio Ejercicio Actual</b>	\$3,047,179,120.88	\$1,502,106,230.06	\$771,739,170.59	\$0.00	\$4,152,126,450.57

Bajo protesta de decir verdad declaramos que los Estados Financieros y sus Notas son razonablemente correctos y responsabilidad del emisor.

  
C.P. FERNANDO FERNÁNDEZ VARGAS  
DIRECTOR DE CONTABILIDAD

  
M.C. ALFREDO JÁYER GUIMERHI  
SECRETARIO DE ADMINISTRACIÓN Y FINANZAS

**Cuenta Pública 2018**  
**Informe de Pasivos Contingentes**  
**Al 31 de Marzo de 2018**  
**(Pesos)**

Ente Público: **PODER EJECUTIVO**

**« NO APLICA »**

  
C.P. Fernando Fernández Vargas

**Director de Contabilidad**

  
M.C. Alfredo Dájer Abimerhi

**Secretario de Administración y Finanzas**

Bajo protesta de decir verdad declaramos que los Estados Financieros y sus notas son razonablemente correctos y responsabilidad del emisor.



**Cuenta Pública 2018**  
**Notas a los estados financieros**  
**Al 31 de Marzo de 2018**  
**(Pesos)**

**Ente Público: PODER EJECUTIVO**

**NOTAS DE GESTIÓN ADMINISTRATIVA**

**1.- Introducción**

Los Estados Financieros del Poder Ejecutivo, proveen de información financiera a sus principales usuarios, la ciudadanía, a los administradores de la Secretarías que integran el Poder Ejecutivo del Gobierno del Estado, al H. Congreso del Estado de Yucatán, a las Entidades Fiscalizadoras, a las Instituciones Bancarias y a las Calificadoras.

El objetivo del presente documento es la revelación del contexto y de los aspectos económicos-financieros más relevantes que influyeron en las decisiones del período y que deberán ser considerados en la elaboración de los estados financieros para la mayor comprensión de los mismos y de particulares.

De esta manera se informa y explica la respuesta del gobierno a las condiciones relacionadas con la información financiera de cada período de gestión; además, de exponer aquellas políticas que podrían afectar la toma de decisiones en períodos posteriores.

Los Estados Financieros del Poder Ejecutivo son elaborados por la Secretaría de Administración y Finanzas a través de la Dirección de Contabilidad, por medio del SIGEY, Sistema Integral del Gobierno del Estado de Yucatán y formulados con sustento a las disposiciones legales, normas contables y presupuestales del Estado, con avances en el apego a los criterios de armonización que dicta la Ley General de Contabilidad Gubernamental y las Normas y Metodologías para la Emisión de la Información Financiera y con la Estructura de los Estados Financieros básicos emitido por el Consejo Nacional de Armonización Contable (CONAC), en ellos se registran las operaciones que realizan las Dependencias que forman la Administración Pública Centralizada, que se integra por el Despacho del Gobernador y las Dependencias contempladas en el artículo 22 del Código de la Administración Pública de Yucatán, siendo esta una fuente de información confiable, que facilita las

tareas de evaluación y fiscalización del origen de los ingresos y del destino del gasto, cabe señalar aún se están realizando trabajos en algunos procesos para el registro de los momentos contables en las cuentas de orden.

## 2.- Panorama Económico y Financiero

Entre las principales fortalezas que tiene el Estado se encuentra su ubicación geográfica, lo que representa un punto clave para el comercio nacional e internacional.

Durante el tercer trimestre de 2017 Yucatán mantuvo un crecimiento sostenido como se ha venido registrando desde los periodos previos, por lo que su economía presenta signos de solidez y dinamismos. Destaca el incremento de las actividades industriales como efecto del crecimiento de la manufactura, así como también, el crecimiento de las actividades agropecuarias, y una dinámica positiva de las actividades de comercio y de servicio en Yucatán.

A tasa anual se registró un crecimiento de la actividad económica estatal en razón de 2.7%, así como en sus tres sectores en que se clasifica, dentro de los cuales destaca el primario con un crecimiento de 4.2%, seguido de las actividades secundarias con 2.8% y finalmente el sector terciario tuvo un crecimiento del 2.6%. Yucatán fue la novena entidad de mayor crecimiento durante el tercer trimestre 2017.

Los datos acumulados a septiembre de 2017 muestran un crecimiento de 3.2% en total de la actividad económica estatal, una variación de 6.5% para las actividades primarias, 5.8% para las secundarias y de 2.1% para el sector terciario.

Durante los primeros nueve meses del 2017, el índice de la actividad industrial por entidad federativa del sector de las industrias manufactureras ha observado un notable dinamismo respecto del mismo periodo del 2016. En dicho periodo la variación promedio del índice manufacturero fue del 10.4%, ocupando la quinta posición a nivel nacional con mayor crecimiento.

De acuerdo al índice mensual de actividad industrial por entidad federativa del sector de la construcción, en el periodo de enero a septiembre de 2017 tuvo mayor dinamismo respecto al mismo periodo del año anterior. El sector de la construcción presentó una variación de -0.4%.

Con datos de enero a diciembre de 2017, la cifra acumulada de turistas con pernocta en el Estado fue de 1,652,653 visitantes, lo que representa un crecimiento de 13.5% respecto del mismo periodo del año 2016, cuando se recibieron 1,455,957 visitantes.

Por su parte, el porcentaje de la ocupación hotelera acumulada a diciembre de 2017 fue de 57.5% lo que significó un incremento de 0.6 puntos porcentuales respecto del mismo periodo del año anterior en el que la ocupación hotelera se ubicó en 56.9%.

De acuerdo al Sistema Integral de Gestión Registral, el número de empresas creadas durante el periodo de enero a diciembre de 2017 fue de 1,786; lo que representa una variación de 20.8% con respecto al año anterior en él se registraron 1,478 empresas.

En términos porcentuales, la cantidad de contenedores TEU que se importaron y exportaron en el Estado durante el periodo de enero a diciembre de 2017 fue 34.6% mayor en relación a 2016. En dicho periodo de 2017 se registraron 91,318 contenedores, mientras que en 2016 fueron 67,842.

De acuerdo con la Secretaría de Economía, durante el periodo enero a septiembre 2017 se registraron 104.6 millones de dólares en materia de inversión extranjera directa, lo que representa un incremento de 20.0% con relación al mismo periodo del año anterior.

De acuerdo al servicio de información agroalimentaria y pesquera, con cifras preliminares, la producción agrícola durante el periodo de enero a diciembre de 2017 fue de 1, 673,777 toneladas, lo que significó una variación de -18.1% con relación a la producción de 2016. Se estima que la producción se incremente al finalizar el ciclo agrícola en marzo de 2018.

Por otra parte, la producción pecuaria durante el periodo de enero a diciembre de 2017 fue de 398,799 toneladas, lo que representa un incremento de 0.1% con relación a las obtenidas en el mismo periodo de 2016.

Los datos registrados en materia de empleo mantienen un buen dinamismo, principalmente en el rubro de trabajadores asegurados, vinculados con las bajas tasas de desempleo; en los mismos términos y debido a lo anterior, las tasas de informalidad laboral han presentado una tendencia a la baja.

De acuerdo con los resultados trimestrales que se presentan en la Encuesta Nacional de Ocupación y Empleo, la Población Económicamente activa durante el tercer trimestre 2017 fue de 63.9% del total de la población, lo que significó una diferencia porcentual de -0.1 puntos respecto del mismo periodo del año anterior en el que se registró un 64.0%.

En lo que respecta la distribución sectorial de la población ocupada, durante el tercer trimestre de 2017 se registraron 117,519 personas ocupadas en actividades primarias (11.5%), 274,588 personas en el sector secundario (26.9%) y 626,006 personas ocupadas en las actividades terciarias (61.4%); así como 1,975 personas sin especificar al sector al que pertenecen (0.2%).

El desempleo en el Estado se ha mantenido en niveles bajos. Durante el tercer trimestre de 2017 la tasa de desocupación fue de 2.5, por encima de la tasa de 2.1 registrada durante el mismo periodo del año anterior. Yucatán permanece como el tercer estado con menor desempleo del país.

Al mes de diciembre de 2017 el número total de asegurados en el Estado fue de 358,842, lo que representa un incremento del 4.0% en relación al mismo mes del años anterior en el que se tenían 344,912 trabajadores asegurados. Durante el periodo de enero a diciembre de 2017 se han generado 13,930 nuevos empleos formales.

El índice de productividad laboral presento un aumento del 2.1% en el tercer trimestre del 2017 con respecto al mismo periodo del 2016 a nivel sectorial, se observa un incremento en las actividades secundarias del 4.3%, de 1.6% en las Terciarias y de 0.9% en las actividades primarias.

### **3.- Autorización e Historia**

#### **a) Fecha de creación del ente.**

La fecha del Registro Federal de la Secretaría, corresponde al 12 de Mayo de 1984, con base en la Ley Orgánica del Poder Ejecutivo del Estado de Yucatán de fecha 10 de Mayo de 1984.

#### **b) Principales cambios en su estructura.**

Las modificaciones a la estructura de la administración Pública centralizada del Estado de Yucatán, surgen por nuevas disposiciones legales, la Ley Orgánica del Poder Ejecutivo del Estado se abroga, dando lugar a la "Ley Orgánica de la Administración Pública del Estado de Yucatán" a los 8 días del mes de Marzo del año de mil novecientos ochenta y ocho, esta última se abroga al entrar en vigor " El Código de la Administración Pública de Yucatán" (CAPY) el 1º de Enero del 2008.

En el decreto número 28 de fecha 1 de enero del 2013 se reforman, derogan y adicionan diversas disposiciones del Reglamento del Código de la Administración Pública de Yucatán.

### **4.- Organización y Objeto Social**

#### **a) Objeto social.**

La Administración Pública del Estado conducirá sus actividades en forma programada, con base en las políticas de planeación que establezca el Titular del Ejecutivo del Estado para el logro de los objetivos y prioridades de desarrollo y en los términos que fijen los convenios de coordinación respectivos, para la ejecución de los planes Nacional y Estatal de Desarrollo y los correspondientes programas de la Administración Pública.

## **b) Principal actividad**

La administración Pública centralizada del Estado, es la parte del Poder Ejecutivo a cuyo cargo corresponde la responsabilidad de desarrollar la función ejecutiva del Gobierno del Estado, para la realización de actos administrativos, jurídicos y materiales, para la prestación de los servicios públicos y la producción de bienes para satisfacer las necesidades colectivas.

## **c) Ejercicio Fiscal**

Las cifras contenidas en los Estados Financieros y que se mencionan en estas notas se presentan al 31 de Marzo del Ejercicio Fiscal 2018.

## **d) Régimen Jurídico.**

El Poder Ejecutivo está regulado por lo siguiente:

- La Constitución de los Estados Unidos Mexicanos.
- La Constitución del Estado de Yucatán.
- El Código de la Administración Pública del Estado de Yucatán.
- El Reglamento de la Administración Pública del Estado de Yucatán.
- La Ley del Presupuesto y Contabilidad Gubernamental del Estado de Yucatán y su reglamento.
- La Ley General de Contabilidad Gubernamental.
- La Ley de Responsabilidades de los Servidores Públicos del Estado de Yucatán.
- La Ley de Adquisiciones, Arrendamientos y Prestación de Servicios relacionados con Bienes Muebles.
- La Ley de Fiscalización de la Cuenta Pública del Estado de Yucatán y su reglamento.

**e) Consideraciones fiscales del ente: revelar el tipo de contribuciones que esté obligado a pagar o retener.**

El Poder Ejecutivo es un organismo de la Administración Pública General; el cual inicia operaciones ante las oficinas de la Secretaría de Hacienda Federal el 1 de febrero de 1970. Las obligaciones fiscales de la administración Pública centralizada del Estado son las siguientes:

- Declaración y Pago Provisional Mensual de Retenciones de Impuesto Sobre la Renta (ISR) por Sueldos y Salarios.
- Declaración anual de Impuesto Sobre la Renta (ISR) donde informe sobre los pagos y retenciones de Servicios Profesionales.
- Declaración anual de Impuesto Sobre la Renta (ISR) donde informe de las retenciones efectuadas por pagos de Rentas de Bienes Inmuebles.
- Declaración anual donde se informe sobre las retenciones de los trabajadores que recibieron Sueldos y Salarios y Trabajadores asimilables a Salarios.
- Declaración y Pago Provisional Mensual de Impuesto Sobre la Renta (ISR) por retenciones realizadas por Servicios Profesionales.
- Declaración y Pago Provisional Mensual de Impuesto Sobre la Renta (ISR) por retenciones realizadas por pagos de Rentas de Bienes Inmuebles.
- Presentar la Declaración Informativa Semestral por la Recaudación del IEPS por la Venta Final de Gasolinas y Diesel.
- Presentar la Declaración Informativa Anual de Subsidio para el Empleo.
- Presentar la declaración informativa mensual de operaciones con terceros.
- Presentar la información del aviso para la aplicación de estímulos a entidades federativas, municipios y otros organismos públicos

**f) Estructura Organizacional Básica.**

El Reglamento del Código de la Administración Pública de Yucatán, tiene por Objeto establecer la Organización y las Disposiciones que rigen el funcionamiento del Despacho del Gobernador, y de las Dependencias y entidades que conforman la Administración Pública del Estado de Yucatán. Su

contenido se presenta en tres Libros, el Primero, Parte General, se refiere al ámbito de competencia de las dependencias de la Administración Pública Estatal y a las facultades y obligaciones generales de sus titulares; el segundo, Parte Especial, a las atribuciones y formas de organización de cada una de las dependencias de la Administración Pública Estatal, y a las facultades y obligaciones particulares de los servidores públicos, y el Tercero, se refiere a la Administración Pública Paraestatal, lo cual se establece en los Artículo 1 y 2 del mencionado Reglamento.

**g) Fideicomisos, mandatos y análogos de los cuales es fideicomitente o fiduciario.**

g) Fideicomisos, mandatos y análogos de los cuales es fideicomitente o fiduciario.

Los fideicomisos del Gobierno del Estado que se manejaron en el ejercicio 2018 son los siguientes:

- "FONDO DE APORTACIONES PARA LA SEGURIDAD PÚBLICA DEL ESTADO DE YUCATÁN".
- "FONDO PARA LA ATENCIÓN DE EMERGENCIAS Y DESASTRES DEL ESTADO DE YUCATÁN".
- "FONDO PARA APOYO DE OBRAS DE INFRAESTRUCTURA Y/O EQUIPAMIENTO DEL ESTADO DE YUCATAN"
- "FIDEICOMISO FONDO DE FOMENTO AGROPECUARIO DEL ESTADO DE YUCATÁN" (FOFAY).
- "FONDO DE APOYO A LA PRODUCTIVIDAD AGROPECUARIA DEL ESTADO DE YUCATÁN".
- "FONDO DE CRÉDITO AGROPECUARIO Y PESQUERO DEL ESTADO DE YUCATÁN".
- "FONDO DE MICROCRÉDITOS DEL ESTADO DE YUCATÁN".
- "FIDEICOMISO YUCATECO PARA LA DIGNIFICACIÓN Y DESARROLLO INTEGRAL DE LOS TRABAJADORES DE LA CONSTRUCCIÓN".
- "FONDO METROPOLITANO DE YUCATÁN".
- "FONDO INTEGRAL PARA EL DESARROLLO ECONÓMICO DE YUCATÁN".
- "FIDEICOMISO PARA LA PROMOCIÓN TURÍSTICA DEL ESTADO DE YUCATÁN".
- "FIDEICOMISO PARA LA CONSTRUCCIÓN DEL HOSPITAL REGIONAL DE ALTA ESPECIALIDAD EN MERIDA, YUCATÁN".
- "FIDEICOMISO PARA EL PROGRAMA DE CALIDAD, EQUIDAD Y DESARROLLO EN SALUD".
- "FIDEICOMISO PARA LA CONSTRUCCIÓN DE LA INFRAESTRUCTURA HOSPITALARIA DEL ESTADO DE YUCATÁN".
- "FIDEICOMISO PÚBLICO DE ADMINISTRACIÓN E INVERSIÓN IDENTIFICADO CON EL NÚMERO F/ 0007".

- “FIDEICOMISO MAESTRO IRREVOCABLE DE ADMINISTRACIÓN Y FUENTE DE PAGO IDENTIFICADO BAJO EL NÚMERO F/ 0019”.
- “FIDEICOMISO MAESTRO IRREVOCABLE DE ADMINISTRACIÓN IDENTIFICADO CON EL NÚMERO F/ 0002”.
- “FIDEICOMISO FONDO DE PARTICIPACIÓN CIUDADANA”
- “FIDEICOMISO DE ADMINISTRACION, INVERSIÒN Y MEDIO DE PAGO DENOMINADO FIAMBIYUC”.
- “FONDO PARA LA CONSOLIDACIÓN Y FOMENTO DEL EMPLEO PERMANENTE EN EL ESTADO YUCATÁN”.
- “FIDEICOMISO PARA LAS ESCUELAS DE CALIDAD DEL ESTADO DE YUCATÁN”.
- “FONDO PARA EL FORTALECIMIENTO DE LA EDUCACIÓN SUPERIOR DE MANUTENCIÓN EN YUCATÁN ”
- “FONDO DE APOYO AL PROGRAMA DE VIVIENDA MAGISTERIAL DE YUCATÁN”
- “FIDEICOMISO PROGRAMA DE TECNOLOGIAS EDUCATIVAS Y DE LA INFORMACIÓN PARA EL MAGISTERIO DE EDUCACIÓN BÁSICA DEL EDO. DE YUCATÁN”.
- “FONDO DE BECAS ABOGADO FRANCISCO REPETTO MILÁN”
- “FIDEICOMISO GARANTE DE LA ORQUESTA SINFÓNICA DE YUCATÁN”
- “FIDEICOMISO DE UCÚ”
- “FIDEICOMISO PARA EMPRENDEDORES DES ESTADO DE YUCATÁN”
- “FIDEICOMISO JUSTICIA PENAL YUCATÁN”
- “FONDO DE PROMOCIÓN Y FOMENTO A LAS EMPRESAS EN EL ESTADO DE YUCATÁN”
- “PROTEGO F/0199”
- “PROTEGO F/0198”
- “PUESTA EN MARCHA Y CONSTRUCCIÓN DE LA PRIMERA ETAPA DEL CENTRO DE CARGA AEROPUERTARIO DE VALLADOLID”

## 5.- Bases para la Preparación de Estados Financieros.

- a) En cumplimiento del artículo Tercero Transitorio fracción III, de la Ley General de Contabilidad Gubernamental, el Gobierno del Estado de Yucatán ha publicado al 31 de diciembre de 2013, en el Diario Oficial del Estado, medio oficial de difusión en el Estado, los documentos emitidos por el CONAC, en su totalidad en base a los cuales se realizan los registros para la elaboración de Estados Financieros.



- b) La base de medición utilizada en el registro de las operaciones para la elaboración de los Estados Financieros es a Costo histórico.
- c) Postulados básicos de la Contabilidad gubernamental aprobados por la CONAC y Publicados en el Diario Oficial del Estado para su difusión.
  - a) Sustancia Económica
  - b) Entes Públicos
  - c) Existencia Permanente
  - d) Revelación Suficiente
  - e) Importancia Relativa
  - f) Registro e Integración Presupuestaria
  - g) Consolidación de la Información Financiera
  - h) Devengo Contable
  - i) Valuación
  - j) Dualidad Económica
  - k) Consistencia
- d) En forma supletoria a las Normas de la Ley General de Contabilidad Gubernamental y a las emitidas por la CONAC aplicarán las siguientes:
  - a) Normatividad emitida por las unidades administrativas o instancias competentes en materia de Contabilidad Gubernamental.
  - b) Las Normas Internacionales de Contabilidad para el sector público (NICSP) emitidas por la junta de Normas Internacionales de Contabilidad del Sector Público.
  - c) Las normas de información financiera del consejo Mexicano para la investigación y Desarrollo de normas de Información Financiera A.C. (CINIF).

## 6.- Políticas de Contabilidad Significativas.

- a) En los presentes Estados Financieros no se aplica algún método para la actualización de los activos, pasivos y Hacienda Pública y/o Patrimonio.
- b) El Poder Ejecutivo del Gobierno del Estado, no realizó operaciones en el extranjero.

- c) La inversión en acciones en Empresas de participación Estatal se encuentran registradas a valor histórico.
- d) Las Dependencias del Sector Centralizado que forman el Poder Ejecutivo del Gobierno del Estado, no cuentan con inventarios de mercancías para venta, esas funciones recaen en las entidades de la Administración Pública Paraestatal.
- e) Los Estados financieros no presentan registros de provisiones.
- f) Los Estados financieros no presentan registros de reservas.

## **7.- Posición en Moneda Extranjera y Protección por Riesgo Cambiario.**

- a) La administración Pública centralizada del Estado al 31 de diciembre de 2013, tiene las siguientes cuentas bancarias en Dólares.  
Banorte Cta. 00602285906 con un saldo contable de \$ 10.48 Dólares.  
Banorte Cta. 17365435 con un saldo contable de \$ 1,214.72 Dólares.
- b) Al 31 de marzo de 2018, el Poder Ejecutivo del Gobierno del Estado no tiene pasivos en moneda extranjera.

## **8.- Reporte Analítico del Activo.**

Al 31 de diciembre de 2013, se ajustan las cifras correspondiente a los bienes muebles del Poder Ejecutivo, al 31 de enero de 2014 se ajustan las cifras de los bienes inmuebles, ambos ajustes se realizan tomando como base las cifras otorgadas por el Departamento de Control Patrimonial, de la Dirección de Procesos Transversales. Así mismo, a partir del mes de diciembre de 2013, se incluyen los registros correspondientes a las depreciaciones acumuladas.

## **9.- Calificaciones Otorgadas.**

- a) Los Finanzas Públicas del Poder Ejecutivo, fueron calificadas por:

- HR Ratings de México, S.A. de C.V. mantiene la calificación de HR AA- con perspectiva estable, y de acuerdo al comunicado de prensa de la Calificadora el alza de la calificación se debió al buen comportamiento de las principales métricas de Deuda del Estado.

- Fitch Ratings México, S.A. de C.V. mantiene la calificación de 'A (mex)' a la calidad crediticia del Estado de Yucatán, la perspectiva crediticia es 'estable'. La calificación se sustenta en la continuidad de sus fortalezas principales, las cuales son: su endeudamiento a largo plazo bajo con términos y condiciones favorables; su posición de liquidez y niveles de pasivos no bancarios adecuados; así como sus prácticas y políticas administrativas buenas.

## NOTAS DE DESGLOCE

### 1) NOTAS AL ESTADO DE SITUACIÓN FINANCIERA.

1.- La cuenta de bancos y la de inversiones temporales que integra el 88% de la cuenta de efectivo y equivalentes.

Tipo de Banco	Bancos	Inversiones Temporales
<b>TOTAL</b>	<b>1,480,543,601.80</b>	<b>229,711,418.71</b>

Así mismo, la cuenta de depósitos de fondos de terceros en garantía y/o administración la cual representa el 5%, corresponde al saldo de ejercicio del Fondo de Aportación para la Educación Básica.

2.- La cuenta derechos a recibir efectivo o equivalentes, presenta cuentas por cobrar las cuales, se encuentran integradas de la siguiente manera:

<b>DERECHOS A RECIBIR EFECTIVO O EQUIVALENTES</b>	
<b>CUENTAS POR COBRAR A CORTO PLAZO</b>	
CHEQUES REBOTADOS	1,820,912.72
CUENTAS POR COBRAR A MUNICIPIOS	23,855,417.49
<b>DEUDORES DIVERSOS POR COBRAR A CORTO PLAZO</b>	
CREDITOS PUENTE	250,091,858.10
SUBSIDIO AL EMPLEO	-358,932.47
TRANSFERENCIAS NOMINA SEGEY	300,352,785.34
DEUDORES DIVERSOS	95,516,270.66
OTROS	8,446,059.46
<b>INGRESOS POR RECUPERAR A CORTO PLAZO</b>	
CARTERAS DE LA AAFY	3,497,421.36
<b>PRÉSTAMOS OTORGADOS A CORTO PLAZO</b>	
CRÉDITOS OTORGADOS POR ENTIDADES FEDERATIVAS Y MUNICIPIOS AL SECTOR SOCIAL Y PRIVADO PARA EL FOMENTO DE ACTIVIDADES PRODUCTIVAS.	49,039,160.00
<b>TOTAL</b>	<b>732,260,952.66</b>

3.- El saldo del rubro Bienes muebles e inmuebles que figura en el Estado de situación financiera, se integra como sigue:

<b>BIENES INMUEBLES, MUEBLES E INTANGIBLES</b>	
<b>BIENES INMUEBLES, INFRAESTRUCTURA Y CONSTRUCCIONES EN PROCESO</b>	
TERRENOS	525,706,924.33
VIVIENDAS	6,486,036.70

EDIFICIOS NO HABITACIONALES	2,423,733,175.18
INFRAESTRUCTURA	80,362,607.17
CONSTRUCCIONES EN PROCESO EN BIENES DE DOMINIO PÚBLICO	447,041,716.12
CONSTRUCCIONES EN PROCESO EN BIENES PROPIOS	729,899,690.36
<b>BIENES MUEBLES</b>	
MOBILIARIO Y EQUIPO DE ADMINISTRACIÓN	1,419,508,950.55
MOBILIARIO Y EQUIPO EDUCACIONAL Y RECREATIVO	264,366,438.74
EQUIPO E INSTRUMENTAL MÉDICO Y DE LABORATORIO	48,146,868.09
VEHÍCULOS Y EQUIPO DE TRANSPORTE	684,252,991.54
EQUIPO DE DEFENSA Y SEGURIDAD	28,252,675.43
MAQUINARIA, OTROS EQUIPOS Y HERRAMIENTAS	381,337,818.68
COLECCIONES, OBRAS DE ARTE Y OBJETOS VALIOSOS	22,119,594.15
ACTIVOS BIOLÓGICOS	591,600.00
<b>ACTIVOS INTANGIBLES</b>	
SOFTWARE	21,505,487.22
LICENCIAS	126,789,368.66
<b>TOTAL</b>	<b><u>7,210,101,942.92</u></b>

4.- El saldo del rubro de Inversiones Financieras, se integra como sigue:

**INVERSIONES FINANCIERAS A LARGO PLAZO**

**INVERSIONES A LARGO PLAZO**

INVERSIONES A LARGO PLAZO

9,310,142.00

<b>INVERSIONES EN ACCIONES</b>	18,169,600.00
SISTEMA TELE YUCATAN SA.DE CV.	4,239,156.72
CTRO.DESARROLLO NEGOCIOS INTERNALES.YUC.	453,748.92
SOCIEDAD COOPERATIVA DE PROD. LECHERA S.C.L.	185,290,117.74
AEROPUERTO DE CHICHEN ITZA	3,000,000.00
PROCESADORA DE BEBIDAS DE YUCATAN, SA DE CV.	7,007,315.19
TALLERES GRÁFICOS DEL SUDESTE, S.A. DE C.V.	
<b>INVERSIONES EN FIDEICOMISOS Y FONDOS</b>	87,531,686.00
FIDEICOMISO CONST-AUTOP.KANTUNIL-CANCUN	14,802,000.00
FONDO ESTATAL PARA EL FOMENTO DEL EMPLEO	11,695,336.26
FONDO DE APOYO PRODUCTIVIDAD AGROP. DEL ESTADO DE YUCATAN	
<b>FIDEICOMISOS, MANDATOS Y CONTRATOS ANÁLOGOS</b>	
<b>FIDEICOMISOS, MANDATOS Y CONTRATOS ANÁLOGOS DEL PODER EJECUTIVO</b>	18,730,103.24
DESPACHO DEL GOBERNADOR	9,630,873.40
SECRETARIA GENERAL DE GOBIERNO	804,085.20
SECRETARIA DE OBRAS PUBLICAS	43,005,013.93
SECRETARIA DE SEGURIDAD PUBLICA	55,215,633.89
SECRETARIA DE EDUCACIÓN	80,051,467.64
SECRETARIA DE DESARROLLO RURAL	43,664,647.37
SECRETARIA DE FOMENTO ECONOMICO	53,845,172.74
SECRETARIA DE FOMENTO TURISTICO	8,873,340.89
SECRETARÍA DE DESARROLLO URBANO Y MEDIO AMBIENTE	2,135,457.70
SECRETARIA DE SALUD	247,899,148.76
SECRETARIA DE ADMINISTRACIÓN Y FINANZAS	

SECRETARIA DE INVESTIGACIÓN, INNOVACIÓN Y EDUCACIÓN SUPERIOR	188,417,259.57
<b>FIDEICOMISOS, MANDATOS Y CONTRATOS ANALOGOS PÚBLICOS NO EMPRESARIALES Y NO FINANCIEROS</b>	
INSTITUTO DE PROCEDIMIENTOS ELECTORALES Y PARTICIPACIÓN CIUDADANA	4,574,484.96
UNIVERSIDAD AUTÓNOMA DE YUCATÁN	1,410,935.37
<b>PARTICIPACIONES Y APORTACIONES DE CAPITAL</b>	
PARTICIPACIONES Y APORTACIONES DE CAPITAL	65,920,082.00
<b>TOTAL</b>	<b><u>1,165,676,809.49</u></b>

5.- El saldo del rubro Otros Activos no circulantes, se integra como sigue:

<b>OTROS ACTIVOS NO CIRCULANTES</b>	
INVERSION EN OBRA PUBLICA	171,829,966.72
DEPOSITOS EN GARANTIA	285,669.35
<b>TOTAL</b>	<b><u>172,115,636.07</u></b>

Del análisis realizado de los saldos que presentaba la balanza de comprobación al 31 de agosto de 2001, se determinó que era dudosa la posibilidad de cobro de diversos saldos, otros presentaban inconsistencias en sus registros y otros más debieron afectar en su momento el resultado del ejercicio. Por este motivo se realizaron los asientos correspondientes para separar estos saldos presentándolos en la cuenta "Pendientes de depurar".

6.- La Cuenta de Proveedores se integran como sigue:

<b>PROVEEDORES POR PAGAR A CORTO PLAZO</b>	
EJERCICIO ACTUAL	74,499,349.96
EJERCICIO 2012	600.68

EJERCICIO 2014	133,560.04
EJERCICIO 2015	72,790.32
EJERCICIO 2016	139,058.58
EJERCICIO 2017	10,712,207.32
<b>TOTAL</b>	<b><u>85,557,566.90</u></b>

7.- La cuenta de retenciones y Contribuciones está integrada de la siguiente manera:

<b>RETENCIONES Y CONTRIBUCIONES POR PAGAR A CORTO PLAZO</b>	
RETENCIONES DE IMPUESTOS SOBRE LA RENTA	37,831,024.90
RETENCIONES DIVERSAS	20,214,263.02
RETENCIONES A FAVOR DEL ISSTEY	70,396,853.31
CMIC	206,066.04
ORGANO TÉCNICO DE FISCALIZACIÓN A LA LEGISLATURA	512,772.35
INSPECCIÓN Y VIGILANCIA POR CONVENIO DE COLABORACIÓN ADMINISTRATIVA	52,440.00
IMPUESTO ESTATAL SOBRE NÓMINA	8,129,944.43
<b>TOTAL</b>	<b><u>137,343,364.05</u></b>

8.- En la cuenta de Fondos y Bienes de Terceros en Garantía y/o administración a corto plazo, se integra por las cauciones de terceros depositadas por las que se emiten recibos oficiales, estas son recuperadas por los terceros en el momento en que la acción judicial iniciada en su contra haya sido resuelta en su favor y medie solicitud por parte del beneficiario, generándose la cuenta por pagar respectiva.



**FONDOS Y BIENES DE TERCEROS EN GARANTÍA Y/O ADMINISTRACIÓN A CORTO PLAZO****FONDOS EN GARANTÍA A CORTO PLAZO**

PODER JUDICIAL DEL ESTADO	212,264.68
MINISTERIO PUBLICO	53,066,981.74
DEP. JUDICIALES REGIMEN ANTERIOR	10,062,743.12
CONSEJO TUTELAR MENORES INFRACTORES	122,320.71
AGENCIA DE ADMINISTRACIÓN FISCAL DE YUCATÁN	295,845.10
<b>TOTAL</b>	<b><u>63,760,155.35</u></b>

9.- La Cuenta de Deuda Pública, está integrada de la siguiente manera:

**PORCIÓN A CORTO PLAZO DE LA DEUDA PÚBLICA INTERNA**

BID BANOBRAS 2011	7,765,511.00
REFINANCIAMIENTO 2013	35,866,738.92
BANORTE ESCUDO YUCATÁN	37,681,439.76
BANOBRAS CIC	3,026,289.36

**DEUDA PÚBLICA A LARGO PLAZO****PRÉSTAMOS DE LA DEUDA PÚBLICA INTERNA POR PAGAR A LARGO PLAZO**

BID BANOBRAS	613,380,644.50
BANOBRAS PROFISE	306,931,762.00
BANOBRAS REFINANCIAMIENTO DE LA DEUDA 2013	1,396,001,051.67
BANORTE ESCUDO YUCATÁN	1,125,571,409.17

BANOBRAS CIC

483,240,638.56

**TOTAL**

**4,009,465,484.94**

## 2) NOTAS AL ESTADO DE VARIACIONES EN LA HACIENDA PÚBLICA.

1.- En la cuenta de patrimonio generado se acumulan los resultados de ejercicios anteriores y se integran de la siguiente forma:

### RESULTADOS DE EJERCICIOS ANTERIORES

RESULTADO DEL EJERCICIO 2000 Y ANTERIORES	-59,335,000.04
RESULTADO DEL EJERCICIO ADMON 2001-2007	624,206,476.19
RESULTADO DEL EJERCICIO ADMON. 2007-2012	-1,568,185,145.80
RESULTADO DEL EJERCICIO ADMON. 2012-2018	2,025,696,047.77
<b>TOTAL</b>	<b><u>1,022,382,378.12</u></b>

## 3) NOTAS AL ESTADO DE ACTIVIDADES

1.- Las cuentas que integran los ingresos de la gestión, presentan los siguientes saldos:

### INGRESOS Y OTROS BENEFICIOS

#### INGRESOS DE GESTIÓN

IMPUESTOS

505,506,654.96

DERECHOS

295,730,435.31

PRODUCTOS DE TIPO CORRIENTE

58,276,161.97

APROVECHAMIENTOS DE TIPO CORRIENTE	146,291,029.73
<b>PARTICIPACIONES, APORTACIONES, TRANSFERENCIAS, ASIGNACIONES, SUBSIDIOS Y OTRAS AYUDAS</b>	
PARTICIPACIONES Y APORTACIONES	7,524,837,476.41
TRANSFERENCIAS, ASIGNACIONES, SUBSIDIOS Y OTRAS AYUDAS	529,986,000.00
<b>OTROS INGRESOS Y BENEFICIOS</b>	
INGRESOS FINANCIEROS	23,918,369.62
<b>TOTAL</b>	<b>9,084,546,128.00</b>

2.- En las cuentas de gastos y otras pérdidas, la partida de "Transferencias, asignaciones, subsidios y ayudas", representa el 47% del total de otros gastos, dicho importe corresponde a los recursos transferidos a las demás entidades del sector público.

#### 4) NOTAS AL ESTADO DE FLUJO DE EFECTIVO

1.- El análisis de los saldos inicial y final que figuran en la última parte del estado de flujo de efectivo en la cuenta de efectivo y equivalentes es como sigue:

	Saldo Inicial	Saldo Final
<b>EFECTIVO Y EQUIVALENTES</b>		
EFECTIVO	55,334,402.69	144,917,693.89
BANCOS/TESORERÍA	558,989,778.27	1,480,543,601.80
INVERSIONES TEMPORALES (HASTA 3 MESES)	275,352,518.62	229,711,418.71
DEPÓSITOS DE FONDOS DE TERCEROS EN GARANTÍA Y/O ADMINISTRACIÓN	63,172,266.03	97,695,443.76
<b>TOTAL</b>	<b>952,848,965.61</b>	<b>1,952,868,158.16</b>

2.- Con respecto a la adquisición de activos fijo realizada en el ejercicio 2018, dichos activos se adquirieron con las siguientes fuentes de financiamiento.

FUENTE FINANCIAMIENTO	IMPORTE	PORCENTAJE
RECURSOS PROPIOS	24,000,000.00	37%
SEGUNDO ACUERDO ESPECÍFICO DE EJECUCIÓN PARA LA APLICACIÓN DEL PROGRAMA DE APOYO A LA INFRAESTRUCTURA CULTURAL DE LOS ESTADOS EN EL ESTADO DE YUCATÁN AÑOS ANTERIORES	40,837,569.66	62%
APOYO FINANCIERO DEL SERVICIO EDUCATIVO DENOMINADO TELEBACHILLERATO COMUNITARIO AA	126,000.00	1%
<b>TOTAL</b>	<b>64,963,569.66</b>	<b>100%</b>

3.- Se presenta la conciliación contable presupuestaria según lo dispuesto en el acuerdo por medio del cual se emite el formato de conciliación entre los ingresos presupuestarios y contables, así como entre los egresos presupuestarios y los gastos contables.

A. Conciliación de ingresos presupuestarios y contables del 1 de enero al 31 de marzo de 2018.

<b>1. Ingresos Presupuestarios</b>		<b>9,084,546,128.00</b>
<b>2. Más ingresos contables no presupuestarios</b>		<b>0.00</b>
Incremento por variación de inventarios	0.00	
Disminución del exceso de estimaciones por pérdida o deterioro u obsolescencia	0.00	
Disminución del exceso de provisiones	0.00	
Otros ingresos y beneficios varios	0.00	

Otros ingresos contables no presupuestarios	0.00
---	------

<b>3. Menos ingresos presupuestarios no contables</b>		0.00
Productos de capital	0.00	
Aprovechamientos capital	0.00	
Ingresos derivados de financiamientos	0.00	
Otros Ingresos presupuestarios no contables	0.00	

<b>4. Ingresos Contables (4 = 1 + 2 - 3)</b>	<b>9,084,546,128.00</b>
--	-------------------------

B. Conciliación de Egresos presupuestarios y gastos contables del 1 de enero al 31 de marzo de 2018.

<b>1. Total de egresos (presupuestarios)</b>	<b>8,546,267,393.88</b>
--	-------------------------

<b>2. Menos egresos presupuestarios no contables</b>		<b>257,875,038.73</b>
Mobiliario y equipo de administración	1,699,881.81	
Mobiliario y equipo educacional y recreativo	36,927,655.52	
Equipo e instrumental médico y de laboratorio	0.00	
Vehículos y equipo de transporte	0.00	
Equipo de defensa y seguridad	0.00	
Maquinaria, otros equipos y herramientas	2,336,032.33	
Activos biológicos	0.00	
Bienes inmuebles	24,000,000.00	

Activos intangibles	0.00
Obra pública en bienes propios	16,548,828.86
Acciones y participaciones de capital	3,869,994.00
Compra de títulos y valores	0.00
Inversiones en fideicomisos, mandatos y otros análogos	0.00
Provisiones para contingencias y otras erogaciones especiales	0.00
Amortización de la deuda pública	172,492,646.21
Adeudos de ejercicios fiscales anteriores (ADEFAS)	0.00
Otros Egresos Presupuestales No Contables	0.00

<b>3. Más gastos contables no presupuestales</b>		<b>84,403,220.87</b>
Estimaciones, depreciaciones, deterioros, obsolescencia y amortizaciones	47,906,079.06	
Provisiones	0.00	
Disminución de inventarios	0.00	
Aumento por insuficiencia de estimaciones por pérdida o deterioro u obsolescencia	0.00	
Aumento por insuficiencia de provisiones	0.00	
Otros Gastos	36,497,141.81	
Otros Gastos Contables No Presupuestales	0.00	

**4. Total de Gasto Contable (4 = 1 - 2 + 3)**

**8,372,795,576.02**

## 5) NOTAS DE MEMORIA

Los saldos de las cuentas de orden presupuestales se presentan a continuación:

- Cuentas presupuestarias.

### LEY DE INGRESOS

LEY DE INGRESOS ESTIMADA	40,813,192,874.77
LEY DE INGRESOS POR EJECUTAR	31,728,646,746.77
LEY DE INGRESOS MODIFICADA	0.00
LEY DE INGRESOS RECAUDADA	9,084,546,128.00

### PRESUPUESTO DE EGRESOS

PRESUPUESTO DE EGRESOS APROBADO	40,813,192,875.00
PRESUPUESTO DE EGRESOS POR EJERCER	33,571,144,396.86
MODIFICACIONES AL PRESUPUESTO DE EGRESOS APROBADO	1,589,083,776.57
PRESUPUESTO DE EGRESOS COMPROMETIDO	8,831,132,254.71
PRESUPUESTO DE EGRESOS DEVENGADO	8,546,267,393.88
PRESUPUESTO DE EGRESOS EJERCIDO	8,423,631,484.06
PRESUPUESTO DE EGRESOS PAGADO	7,905,848,713.94

- Cuentas contables.

### CUENTAS DE ORDEN CONTABLES

#### VALORES

VALORES EN CUSTODIA	74,500.00
CUSTODIA DE VALORES	74,500.00

**AVALES Y GARANTIAS**

FIANZAS Y GARANTÍAS RECIBIDAS POR DEUDAS A COBRAR

295,845.10

FIANZAS Y GARANTÍAS RECIBIDAS

295,845.10


**BIENES ARQUEOLÓGICOS, ARTÍSTICOS E HISTÓRICOS EN CUSTODIA**

BIENES HISTÓRICOS EN CUSTODIA

14.00

CUSTODIA DE BIENES HISTÓRICOS

14.00

  
C.P. Fernando Fernández Vargas  
Director de Contabilidad

  
M.C. Alfredo Dájer Abir  
Secretario de Administración

Bajo protesta de decir verdad declaramos que los Estados Financieros y sus Notas son razonablemente correctos y responsabilidad del emisor.




**Cuenta Pública 2018**  
**PODER EJECUTIVO**  
**Estado Analítico de Ingresos**  
**Del 1o. de Enero al 31 de Marzo de 2018**  
**(Pesos)**

Rubro de Ingresos	Estimado	Ampliaciones y Reducciones	Modificado	Devengado	Recaudado	Diferencia
	1	2	3 = (1 + 2)	4	5	6 = (5 - 1)
Impuestos	\$1,891,007,550.00	\$0.00	\$1,891,007,550.00	\$505,506,654.96	\$505,506,654.96	-\$1,385,500,895.04
Cuotas y Aportaciones de Seguridad Social	\$0.00	\$0.00	\$0.00	\$0.00	\$0.00	\$0.00
Contribuciones de Mejoras	\$0.00	\$0.00	\$0.00	\$0.00	\$0.00	\$0.00
Derechos	\$913,790,281.00	\$0.00	\$913,790,281.00	\$295,730,435.31	\$295,730,435.31	-\$618,059,845.69
Productos	\$0.00	\$0.00	\$0.00	\$0.00	\$0.00	\$0.00
Corriente	\$153,748,899.00	\$0.00	\$153,748,899.00	\$58,276,161.97	\$58,276,161.97	-\$95,472,737.03
Capital	\$66,607,872.00	\$0.00	\$66,607,872.00	\$23,918,369.62	\$23,918,369.62	-\$42,689,502.38
Aprovechamientos	\$0.00	\$0.00	\$0.00	\$0.00	\$0.00	\$0.00
Corriente	\$845,620,982.00	\$0.00	\$845,620,982.00	\$146,291,029.73	\$146,291,029.73	-\$699,329,952.27
Capital	\$0.00	\$0.00	\$0.00	\$0.00	\$0.00	\$0.00
Ingresos por Ventas de Bienes y Servicios	\$3,126,559,657.00	\$0.00	\$3,126,559,657.00	\$0.00	\$0.00	-\$3,126,559,657.00
Participaciones y Aportaciones	\$31,917,099,860.77	\$0.00	\$31,917,099,860.77	\$7,524,837,476.41	\$7,524,837,476.41	-\$24,392,262,384.36
Transferencias, Asignaciones, Subsidios y Otras Ayudas	\$1,898,757,773.00	\$0.00	\$1,898,757,773.00	\$529,986,000.00	\$529,986,000.00	-\$1,368,771,773.00
Ingresos Derivados de Financiamientos	\$0.00	\$0.00	\$0.00	\$0.00	\$0.00	\$0.00
<b>Total</b>	<b>\$40,813,192,874.77</b>	<b>\$0.00</b>	<b>\$40,813,192,874.77</b>	<b>\$9,084,546,128.00</b>	<b>\$9,084,546,128.00</b>	<b>-\$31,728,646,746.77</b>
<b>Ingresos del Gobierno</b>	<b>\$37,686,639,217.77</b>	<b>\$0.00</b>	<b>\$37,686,639,217.77</b>	<b>\$9,084,546,128.00</b>	<b>\$9,084,546,128.00</b>	<b>-\$28,602,087,089.77</b>
Impuestos	\$1,891,007,550.00	\$0.00	\$1,891,007,550.00	\$505,506,654.96	\$505,506,654.96	-\$1,385,500,895.04
Contribuciones de Mejoras	\$0.00	\$0.00	\$0.00	\$0.00	\$0.00	\$0.00
Derechos	\$913,790,281.00	\$0.00	\$913,790,281.00	\$295,730,435.31	\$295,730,435.31	-\$618,059,845.69
Productos	\$0.00	\$0.00	\$0.00	\$0.00	\$0.00	\$0.00
Corriente	\$153,748,899.00	\$0.00	\$153,748,899.00	\$58,276,161.97	\$58,276,161.97	-\$95,472,737.03
Capital	\$66,607,872.00	\$0.00	\$66,607,872.00	\$23,918,369.62	\$23,918,369.62	-\$42,689,502.38
Aprovechamientos	\$0.00	\$0.00	\$0.00	\$0.00	\$0.00	\$0.00
Corriente	\$845,620,982.00	\$0.00	\$845,620,982.00	\$146,291,029.73	\$146,291,029.73	-\$699,329,952.27
Capital	\$0.00	\$0.00	\$0.00	\$0.00	\$0.00	\$0.00
Participaciones y Aportaciones	\$31,917,099,860.77	\$0.00	\$31,917,099,860.77	\$7,524,837,476.41	\$7,524,837,476.41	-\$24,392,262,384.36
Transferencias, Asignaciones, Subsidios y Otras Ayudas	\$1,898,757,773.00	\$0.00	\$1,898,757,773.00	\$529,986,000.00	\$529,986,000.00	-\$1,368,771,773.00
<b>Ingresos de Organismos y Empresas</b>	<b>\$9,126,559,657.00</b>	<b>\$0.00</b>	<b>\$9,126,559,657.00</b>	<b>\$0.00</b>	<b>\$0.00</b>	<b>-\$9,126,559,657.00</b>
Cuotas y Aportaciones de Seguridad Social	\$0.00	\$0.00	\$0.00	\$0.00	\$0.00	\$0.00
Ingresos por Ventas de Bienes y Servicios	\$3,126,559,657.00	\$0.00	\$3,126,559,657.00	\$0.00	\$0.00	-\$3,126,559,657.00
Transferencias, Asignaciones, Subsidios y Otras Ayudas	\$0.00	\$0.00	\$0.00	\$0.00	\$0.00	\$0.00
<b>Ingresos Derivados de Financiamiento</b>	<b>\$0.00</b>	<b>\$0.00</b>	<b>\$0.00</b>	<b>\$0.00</b>	<b>\$0.00</b>	<b>\$0.00</b>
Ingresos Derivados de Financiamientos	\$0.00	\$0.00	\$0.00	\$0.00	\$0.00	\$0.00
<b>Total</b>	<b>\$40,813,192,874.77</b>	<b>\$0.00</b>	<b>\$40,813,192,874.77</b>	<b>\$9,084,546,128.00</b>	<b>\$9,084,546,128.00</b>	<b>-\$31,728,646,746.77</b>

Bajo protesta de decir verdad declaramos que los Estados Financieros y sus Notas son razonablemente correctos y responsabilidad del emisor.

  
**C.P. FERNANDO HERNÁNDEZ VARGAS**  
**DIRECTOR DE CONTABILIDAD**

  
**M.C. ALFREDO DÁJER ABIMERHI**  
**SECRETARIO DE ADMINISTRACIÓN Y FINANZAS**

**Cuenta Pública 2018**  
**PODER EJECUTIVO**  
**Estado Analítico del Ejercicio del Presupuesto de Egresos**  
**Clasificación Administrativa**  
**Del 1o. de Enero al 31 de Marzo de 2018**  
**(Pesos)**

Concepto	Aprobado 1	Ampliaciones/ (Reducciones) 2	Modificado 3 = (1 + 2)	Devengado 4	Pagado 5	Subejercicio 6 = (3 - 4)
PODER EJECUTIVO	\$40,813,192,875.00	\$1,589,083,776.57	\$42,402,276,651.57	\$8,546,267,393.88	\$7,905,848,713.94	\$33,856,009,257.69

Bajo protesta de decir verdad declaramos que los Estados Financieros y sus Notas son razonablemente correctos y responsabilidad del emisor.

  
 C.P. FERNANDO FERNÁNDEZ VARGAS  
 DIRECTOR DE CONTABILIDAD

  
 M.C. ALFREDO DÁJER ABIMERHI  
 SECRETARIO DE ADMINISTRACIÓN Y FINANZAS

**Cuenta Pública 2018**  
**PODER EJECUTIVO**  
**Estado Analítico del Ejercicio del Presupuesto de Egresos**  
**Clasificación Económica (por Tipo de Gasto)**  
**Del 1o. de Enero al 31 de Marzo de 2018**  
**(Pesos)**

Concepto	Aprobado 1	Ampliaciones/ (Reducciones) 2	Modificado 3 = (1 + 2)	Devengado 4	Pagado 5	Subejercicio 6 = (3 - 4)
Gasto Corriente	\$29,935,649,232.00	\$1,264,750,621.47	\$31,200,399,853.47	\$6,257,422,363.79	\$5,642,616,671.46	\$24,942,977,489.68
Gasto de Capital	\$2,974,616,496.00	\$115,595,891.44	\$3,090,212,387.44	\$202,482,238.63	\$181,101,460.63	\$2,887,730,148.81
Amortización de la Deuda y Disminución de Pasivos	\$447,233,979.00	\$171,765,572.00	\$618,999,551.00	\$250,302,413.00	\$248,570,203.39	\$368,697,138.00
Pensiones y Jubilaciones	\$1,249,119,026.00	\$0.00	\$1,249,119,026.00	\$136,089,114.26	\$136,089,114.26	\$1,113,029,911.74
Participaciones	\$6,206,574,142.00	\$36,971,691.66	\$6,243,545,833.66	\$1,699,971,264.20	\$1,697,471,264.20	\$4,543,574,569.46
<b>Total del Gasto</b>	<b>\$40,813,192,875.00</b>	<b>\$1,589,083,776.57</b>	<b>\$42,402,276,651.57</b>	<b>\$8,546,267,393.88</b>	<b>\$7,905,848,713.94</b>	<b>\$33,856,009,257.69</b>

Bajo protesta de decir verdad declaramos que los Estados Financieros y sus Notas son razonablemente correctos y responsabilidad del emisor.

  
 C.P. FERNANDO FERNÁNDEZ VARGAS  
 DIRECTOR DE CONTABILIDAD

  
 M.C. ALFREDO DÁJER ABIMERHI  
 SECRETARIO DE ADMINISTRACIÓN Y FINANZAS

**Cuenta Pública 2018**  
**PODER EJECUTIVO**  
**Estado Analítico del Ejercicio del Presupuesto de Egresos**  
**Clasificación por Objeto del Gasto (Capítulo y Concepto)**  
**Del 1o. de Enero al 31 de Marzo de 2018**  
**(Pesos)**

Concepto	Aprobado 1	Ampliaciones/ (Reducciones) 2	Modificado 3 = (1 + 2)	Devengado 4	Pagado 5	Subejercicio 6 = (3 - 4)
<b>Servicios Personales</b>	<b>\$11,568,137,099.00</b>	<b>\$543,612,315.93</b>	<b>\$12,111,749,414.93</b>	<b>\$2,126,265,575.54</b>	<b>\$2,013,877,974.23</b>	<b>\$9,985,483,839.39</b>
Remuneraciones al Personal de Carácter Permanente	\$6,388,493,486.00	\$178,308,552.93	\$6,566,802,038.93	\$1,217,986,476.74	\$1,217,986,476.74	\$5,348,815,562.19
Remuneraciones al Personal de Carácter Transitorio	\$618,112,006.00	\$156,931,347.44	\$775,043,353.44	\$189,055,507.37	\$186,007,876.45	\$585,987,846.07
Remuneraciones Adicionales y Especiales	\$1,973,040,520.00	\$17,509,238.44	\$1,990,549,758.44	\$294,583,293.87	\$294,583,293.87	\$1,695,966,464.57
Seguridad Social	\$918,611,489.00	\$68,846,704.81	\$987,458,193.81	\$150,323,900.33	\$68,497,129.94	\$837,134,293.48
Otras Prestaciones Sociales y Económicas	\$685,094,448.00	\$107,793,453.26	\$792,887,901.26	\$157,376,147.13	\$129,862,947.13	\$635,511,754.13
Previsiones	\$110,593,368.00	\$20,481,115.00	\$131,074,483.00	\$0.00	\$0.00	\$131,074,483.00
Pago de Estímulos a Servidores Públicos	\$874,191,782.00	-\$6,258,095.95	\$867,933,686.05	\$116,940,250.10	\$116,940,250.10	\$750,993,435.95
	<b>\$846,504,508.00</b>	<b>\$34,384,572.43</b>	<b>\$880,889,080.43</b>	<b>\$142,393,721.74</b>	<b>\$119,336,415.72</b>	<b>\$738,495,358.69</b>
<b>Materiales y Suministros</b>						
Materiales de Administración, Emisión de Documentos y Artículos Oficiales	\$192,713,670.00	-\$7,629,142.51	\$185,084,527.49	\$13,817,640.61	\$7,114,879.73	\$171,266,886.88
Alimentos y Utensilios	\$135,884,709.00	\$19,726,104.06	\$155,610,813.06	\$42,153,539.57	\$34,812,906.87	\$113,457,273.49
Materias Primas y Materiales de Producción y Comercialización	\$24,000.00	\$0.00	\$24,000.00	\$0.00	\$0.00	\$24,000.00
Materiales y Artículos de Construcción y de Reparación	\$28,767,207.00	\$3,418,365.09	\$32,185,572.09	\$5,509,826.67	\$3,991,069.18	\$26,675,745.42
Productos Químicos, Farmacéuticos y de Laboratorio	\$16,946,340.00	\$1,492,303.01	\$18,438,643.01	\$1,364,287.14	\$676,110.80	\$17,074,355.87
Combustibles, Lubricantes y Aditivos	\$277,428,868.00	\$23,038,440.72	\$300,467,308.72	\$73,378,333.50	\$69,740,199.40	\$227,088,975.22
Vestuario, Blancos, Prendas de Protección y Artículos Deportivos	\$70,656,741.00	\$167,338.92	\$70,824,079.92	\$2,206,577.24	\$1,923,408.77	\$68,617,552.68
Materiales y Suministros para Seguridad	\$9,972,458.00	-\$26,534.00	\$9,945,924.00	\$0.00	\$0.00	\$9,945,924.00
Herramientas, Refacciones y Accesorios Menores	\$114,110,515.00	-\$5,802,302.86	\$108,308,212.14	\$3,963,567.01	\$1,077,840.97	\$104,344,645.13
	<b>\$2,524,414,105.00</b>	<b>\$75,565,565.69</b>	<b>\$2,599,979,670.69</b>	<b>\$354,343,999.90</b>	<b>\$280,310,803.49</b>	<b>\$2,245,635,670.79</b>
<b>Servicios Generales</b>						
Servicios Básicos	\$259,872,067.00	-\$10,127,148.40	\$249,744,918.60	\$21,968,170.19	\$20,831,328.28	\$227,776,748.41
Servicios de Arrendamiento	\$305,701,292.00	-\$1,629,378.28	\$304,071,913.72	\$44,180,416.11	\$40,005,431.54	\$259,891,497.61
Servicios Profesionales, Científicos, Técnicos y Otros Servicios	\$423,065,437.00	\$16,458,021.00	\$439,523,458.00	\$64,703,145.22	\$39,807,565.96	\$374,820,312.78
Servicios Financieros, Bancarios y Comerciales	\$123,102,347.00	\$6,076,742.54	\$129,179,089.54	\$12,426,190.85	\$5,606,687.42	\$116,752,898.69
Servicios de Instalación, Reparación, Mantenimiento y Conservación	\$367,947,187.00	\$5,863,848.56	\$373,811,035.56	\$49,427,622.25	\$40,184,874.58	\$324,383,413.31
Servicios de Comunicación Social y Publicidad	\$337,471,142.00	-\$17,800,121.00	\$319,671,021.00	\$7,016,144.00	\$0.00	\$312,654,877.00
Servicios de Traslado y Viáticos	\$67,288,538.00	\$376,878.00	\$67,665,416.00	\$6,606,114.43	\$2,787,871.85	\$61,059,301.57
Servicios Oficiales	\$158,775,135.00	\$60,003,001.00	\$218,778,136.00	\$68,520,164.57	\$63,911,554.30	\$150,257,971.43
Otros Servicios Generales	\$481,190,960.00	\$16,343,722.27	\$497,534,682.27	\$79,496,032.28	\$67,175,489.56	\$418,038,649.99
	<b>\$18,469,797,787.00</b>	<b>\$701,267,416.20</b>	<b>\$19,171,065,203.20</b>	<b>\$3,912,720,503.98</b>	<b>\$3,499,101,137.39</b>	<b>\$15,258,344,699.22</b>
<b>Transferencias, Asignaciones, Subsidios y Otras Ayudas</b>						
Transferencias Internas y Asignaciones al Sector Público	\$14,205,500,281.00	\$622,876,862.75	\$14,828,377,143.75	\$3,154,077,350.47	\$2,855,112,829.57	\$11,674,299,793.28

**Cuenta Pública 2018**  
**PODER EJECUTIVO**  
**Estado Analítico del Ejercicio del Presupuesto de Egresos**  
**Clasificación por Objeto del Gasto (Capítulo y Concepto)**  
**Del 1o. de Enero al 31 de Marzo de 2018**  
**(Pesos)**


Concepto	Aprobado 1	Ampliaciones/ (Reducciones) 2	Modificado 3 = (1 + 2)	Devengado 4	Pagado 5	Subejercicio 6 = (3 - 4)
Transferencias al Resto del Sector Público	\$3,115,000.00	\$0.00	\$3,115,000.00	\$753,750.00	\$753,750.00	\$2,361,250.00
Subsidios y Subvenciones	\$1,734,364,489.00	\$78,632,266.34	\$1,812,996,755.34	\$502,205,785.38	\$418,165,184.61	\$1,310,790,969.96
Ayudas Sociales	\$620,901,450.00	-\$241,712.89	\$620,659,737.11	\$104,633,782.87	\$74,019,537.95	\$516,025,954.24
Pensiones y Jubilaciones	\$1,253,519,026.00	\$0.00	\$1,253,519,026.00	\$136,089,114.26	\$136,089,114.26	\$1,117,429,911.74
Transferencias a Fideicomisos, Mandatos y Otros Análogos	\$27,316,961.00	\$0.00	\$27,316,961.00	\$10,350,000.00	\$10,350,000.00	\$16,966,961.00
Transferencias a la Seguridad Social	\$558,790,000.00	\$0.00	\$558,790,000.00	\$0.00	\$0.00	\$558,790,000.00
Donativos	\$66,290,580.00	\$0.00	\$66,290,580.00	\$4,610,721.00	\$4,610,721.00	\$61,679,859.00
Transferencias al Exterior	\$0.00	\$0.00	\$0.00	\$0.00	\$0.00	\$0.00
<b>Bienes Muebles, Inmuebles e Intangibles</b>	<b>\$78,031,192.00</b>	<b>\$57,635,014.00</b>	<b>\$135,666,206.00</b>	<b>\$64,963,569.66</b>	<b>\$49,963,569.66</b>	<b>\$70,702,636.34</b>
Mobiliario y Equipo de Administración	\$10,794,905.00	\$9,188,985.00	\$19,983,890.00	\$1,699,881.81	\$1,699,881.81	\$18,284,008.19
Mobiliario y Equipo Educativo y Recreativo	\$17,524,760.00	\$37,698,525.00	\$55,223,285.00	\$36,927,655.52	\$36,927,655.52	\$18,295,629.48
Equipo e Instrumental Médico y de Laboratorio	\$8,000.00	\$0.00	\$8,000.00	\$0.00	\$0.00	\$8,000.00
Vehículos y Equipo de Transporte	\$9,230,900.00	\$677,904.00	\$9,908,804.00	\$0.00	\$0.00	\$9,908,804.00
Equipo de Defensa y Seguridad	\$1,537,530.00	\$0.00	\$1,537,530.00	\$0.00	\$0.00	\$1,537,530.00
Maquinaria, Otros Equipos y Herramientas	\$1,254,074.00	\$8,069,600.00	\$9,323,674.00	\$2,336,032.33	\$2,336,032.33	\$6,987,641.67
Activos Biológicos	\$0.00	\$0.00	\$0.00	\$0.00	\$0.00	\$0.00
Bienes Inmuebles	\$24,000,000.00	\$0.00	\$24,000,000.00	\$24,000,000.00	\$9,000,000.00	\$0.00
Activos Intangibles	\$13,681,023.00	\$2,000,000.00	\$15,681,023.00	\$0.00	\$0.00	\$15,681,023.00
<b>Inversión Pública</b>	<b>\$766,764,271.00</b>	<b>\$4,359,941.00</b>	<b>\$771,124,212.00</b>	<b>\$16,548,828.86</b>	<b>\$16,548,828.86</b>	<b>\$754,575,383.14</b>
Obra Pública en Bienes de Dominio Público	\$304,265,259.00	\$0.00	\$304,265,259.00	\$0.00	\$0.00	\$304,265,259.00
Obra Pública en Bienes Propios	\$462,499,012.00	\$4,359,941.00	\$466,858,953.00	\$16,548,828.86	\$16,548,828.86	\$450,310,124.14
Proyectos Productivos y Acciones de Fomento	\$0.00	\$0.00	\$0.00	\$0.00	\$0.00	\$0.00
<b>Inversiones Financieras y Otras Provisiones</b>	<b>\$49,735,792.00</b>	<b>-\$637,800.00</b>	<b>\$49,097,992.00</b>	<b>\$3,869,994.00</b>	<b>\$3,280,994.00</b>	<b>\$45,227,998.00</b>
Inversiones para el Fomento de Actividades Productivas	\$19,400,000.00	\$0.00	\$19,400,000.00	\$0.00	\$0.00	\$19,400,000.00
Acciones y Participaciones de Capital	\$1,800,000.00	\$2,969,994.00	\$4,769,994.00	\$3,869,994.00	\$3,280,994.00	\$900,000.00
Compra de Títulos y Valores	\$0.00	\$0.00	\$0.00	\$0.00	\$0.00	\$0.00
Concesión de Préstamos	\$0.00	\$0.00	\$0.00	\$0.00	\$0.00	\$0.00
Inversiones en Fideicomisos, Mandatos y Otros Análogos	\$0.00	\$0.00	\$0.00	\$0.00	\$0.00	\$0.00
Otras Inversiones Financieras	\$0.00	\$0.00	\$0.00	\$0.00	\$0.00	\$0.00
Provisiones para Contingencias y Otras Erogaciones Especiales	\$28,535,792.00	-\$3,607,794.00	\$24,927,998.00	\$0.00	\$0.00	\$24,927,998.00

**Cuenta Pública 2018**  
**PODER EJECUTIVO**  
**Estado Analítico del Ejercicio del Presupuesto de Egresos**  
**Clasificación por Objeto del Gasto (Capítulo y Concepto)**  
**Del 1o. de Enero al 31 de Marzo de 2018**  
**(Pesos)**

Concepto	Aprobado 1	Ampliaciones/ (Reducciones) 2	Modificado 3 = (1 + 2)	Devengado 4	Pagado 5	Subejercicio 6 = (3 - 4)
<b>Participaciones y Aportaciones</b>	\$6,062,574,142.00	\$1,131,179.32	\$6,063,705,321.32	\$1,674,858,787.20	\$1,674,858,787.20	\$4,388,846,534.12
Participaciones	\$3,089,579,819.00	\$7,959,496.00	\$3,097,539,315.00	\$870,328,327.88	\$870,328,327.88	\$2,227,210,987.12
Aportaciones	\$2,769,371,077.00	\$1,131,179.32	\$2,770,502,256.32	\$757,618,871.32	\$757,618,871.32	\$2,012,883,385.00
Convenios	\$203,623,246.00	-\$7,959,496.00	\$195,663,750.00	\$46,911,588.00	\$46,911,588.00	\$148,752,162.00
<b>Deuda Pública</b>	\$447,233,979.00	\$171,765,572.00	\$618,999,551.00	\$250,302,413.00	\$248,570,203.39	\$368,697,138.00
Amortización de la Deuda Pública	\$96,434,564.00	\$155,738,100.00	\$252,172,664.00	\$172,492,646.21	\$172,492,646.21	\$79,680,017.79
Intereses de la Deuda Pública	\$332,968,349.00	\$15,033,722.00	\$348,002,071.00	\$75,228,981.21	\$73,496,771.60	\$272,773,089.79
Comisiones de la Deuda Pública	\$0.00	\$0.00	\$0.00	\$0.00	\$0.00	\$0.00
Gastos de la Deuda Pública	\$0.00	\$0.00	\$0.00	\$0.00	\$0.00	\$0.00
Costo por Coberturas	\$17,831,066.00	\$993,750.00	\$18,824,816.00	\$2,580,785.58	\$2,580,785.58	\$16,244,030.42
Apoyos Financieros	\$0.00	\$0.00	\$0.00	\$0.00	\$0.00	\$0.00
Adeudos de Ejercicios Fiscales Anteriores (Adefas)	\$0.00	\$0.00	\$0.00	\$0.00	\$0.00	\$0.00
<b>Total del Gasto</b>	<b>\$40,813,192,875.00</b>	<b>\$1,589,083,776.57</b>	<b>\$42,402,276,651.57</b>	<b>\$8,546,267,393.88</b>	<b>\$7,905,848,713.94</b>	<b>\$33,856,009,257.69</b>

Bajo protesta de decir verdad declaramos que los Estados Financieros y sus Notas son razonablemente correctos y responsabilidad del emisor.


  
 C.P. FERNANDO FERNÁNDEZ VARGAS  
 DIRECTOR DE CONTABILIDAD

  
 M.C. ALFREDO DÁJER ABIMERHI  
 SECRETARIO DE ADMINISTRACIÓN Y FINANZAS

**Cuenta Pública 2018**  
**PODER EJECUTIVO**  
**Estado Analítico del Ejercicio del Presupuesto de Egresos**  
**Clasificación Funcional (Finalidad y Función)**  
**Del 1o. de Enero al 31 de Marzo de 2018**  
**(Pesos)**

Concepto	Aprobado 1	Ampliaciones/ (Reducciones) 2	Modificado 3 = (1 + 2)	Devengado 4	Pagado 5	Subejercicio 6 = (3 - 4)
<b>Gobierno</b>	\$6,112,510,970.00	\$351,988,098.19	\$6,464,499,068.19	\$1,240,769,789.40	\$1,090,659,712.44	\$5,223,729,278.79
Legislación	\$177,829,927.00	\$0.00	\$177,829,927.00	\$42,659,012.00	\$42,659,012.00	\$135,170,915.00
Justicia	\$1,361,034,101.00	\$110,501,554.78	\$1,471,535,655.78	\$319,798,183.36	\$297,715,782.34	\$1,151,737,472.42
Coordinación de la Política de Gobierno	\$865,041,297.00	\$47,409,212.60	\$912,450,509.60	\$214,077,499.87	\$191,530,260.30	\$698,379,009.73
Relaciones Exteriores	\$0.00	\$0.00	\$0.00	\$0.00	\$0.00	\$0.00
Asuntos Financieros y Hacendarios	\$883,644,072.00	\$63,346,379.78	\$946,990,451.78	\$185,305,427.16	\$142,533,512.61	\$761,885,024.62
Seguridad Nacional	\$0.00	\$0.00	\$0.00	\$0.00	\$0.00	\$0.00
Asuntos de Orden Público y Seguridad Interior	\$2,446,107,237.00	\$125,837,742.64	\$2,571,944,979.64	\$416,780,062.63	\$367,399,726.63	\$2,155,164,917.01
Otros Servicios Generales	\$378,854,336.00	\$4,893,208.39	\$383,747,544.39	\$67,149,604.38	\$48,821,418.56	\$321,507,940.01
<b>Desarrollo Social</b>	\$25,401,288,477.00	\$748,255,207.66	\$26,149,543,684.66	\$4,777,306,549.13	\$4,334,229,886.72	\$21,372,237,135.53
Protección Ambiental	\$496,326,629.00	\$2,407,216.39	\$498,733,845.39	\$8,321,621.15	\$6,743,969.90	\$490,412,224.24
Vivienda y Servicios a la Comunidad	\$1,119,527,913.00	\$56,020,174.82	\$1,175,548,087.82	\$95,006,609.69	\$94,163,933.84	\$1,080,541,478.13
Salud	\$5,130,512,569.00	\$316,509,009.58	\$5,447,021,578.58	\$1,511,896,206.60	\$1,257,964,382.44	\$3,935,125,371.98
Recreación, Cultura y Otras Manifestaciones Sociales	\$930,745,380.00	\$48,655,053.92	\$979,400,433.92	\$245,768,038.65	\$233,821,928.66	\$733,632,395.27
Educación	\$14,058,619,844.00	\$301,235,073.64	\$14,359,854,917.64	\$2,573,820,458.50	\$2,458,761,424.97	\$11,786,034,459.14
Protección Social	\$9,636,652,973.00	\$23,279,299.31	\$9,659,932,272.31	\$335,785,609.54	\$276,066,241.91	\$8,324,146,662.77
Otros Asuntos Sociales	\$28,903,169.00	\$149,380.00	\$29,052,549.00	\$6,708,005.00	\$6,708,005.00	\$22,344,544.00
<b>Desarrollo Económico</b>	\$2,645,585,307.00	\$280,103,207.06	\$2,925,688,514.06	\$577,917,378.15	\$534,917,647.19	\$2,347,771,135.91
Asuntos Económicos, Comerciales y Laborales en General	\$633,949,869.00	\$157,494,343.43	\$791,444,212.43	\$251,776,662.97	\$229,286,453.32	\$539,667,549.46
Agropecuaria, Silvicultura, Pesca y Caza	\$643,885,868.00	\$79,613,193.81	\$723,499,061.81	\$148,283,355.89	\$141,140,601.81	\$575,215,705.92
Combustible y Energía	\$0.00	\$0.00	\$0.00	\$0.00	\$0.00	\$0.00
Minería, Manufacturas y Construcción	\$0.00	\$0.00	\$0.00	\$0.00	\$0.00	\$0.00
Transporte	\$564,339,073.00	\$17,134,996.23	\$581,474,069.23	\$100,918,514.54	\$97,035,089.95	\$480,555,454.69
Comunicaciones	\$0.00	\$0.00	\$0.00	\$0.00	\$0.00	\$0.00
Turismo	\$608,063,853.00	\$19,317,227.96	\$627,381,080.96	\$69,294,440.91	\$62,226,963.69	\$568,086,640.05
Ciencia, Tecnología e Innovación	\$195,346,644.00	-\$3,456,554.37	\$191,890,089.63	\$7,644,303.84	\$5,228,538.42	\$184,245,785.79
Otras Industrias y Otros Asuntos Económicos	\$0.00	\$0.00	\$0.00	\$0.00	\$0.00	\$0.00
<b>Otros No Clasificados en Funciones Anteriores</b>	\$6,853,808,121.00	\$208,737,263.66	\$6,862,545,384.66	\$1,950,278,677.20	\$1,946,041,467.59	\$4,912,271,707.46
Transacciones de la Deuda Pública / Costo Financiero de la Deuda	\$447,233,979.00	\$171,765,572.00	\$618,999,551.00	\$250,302,413.00	\$248,570,203.39	\$368,697,138.00
Transferencias, Participaciones y Aportaciones Entre Diferentes Niveles y órdenes de Gobierno	\$6,206,574,142.00	\$36,971,691.66	\$6,243,545,833.66	\$1,699,971,264.20	\$1,697,471,264.20	\$4,543,574,569.46
Saneamiento del Sistema Financiero	\$0.00	\$0.00	\$0.00	\$0.00	\$0.00	\$0.00
Adeudos de Ejercicios Fiscales Anteriores	\$0.00	\$0.00	\$0.00	\$0.00	\$0.00	\$0.00
<b>Total del Gasto</b>	\$40,813,192,875.00	\$1,589,083,776.57	\$42,402,276,651.57	\$8,546,267,393.88	\$7,905,848,713.94	\$33,856,009,257.69

Bajo protesta de decir verdad declaramos que los Estados Financieros y sus Notas son razonablemente correctos y responsabilidad del emisor.

  
**C.P. FERNANDO FERNÁNDEZ VARGAS**  
**DIRECTOR DE CONTABILIDAD**

  
**M.C. ALFREDO JUÁREZ ABIMERHI**  
**SECRETARIO DE ADMINISTRACIÓN Y FINANZAS**

**Cuenta Pública 2018**  
**PODER EJECUTIVO**  
**Estado Analítico del Ejercicio del Presupuesto de Egresos**  
**Gasto por Categoría Programática**  
**Del 1o. de Enero al 31 de Marzo de 2018**  
**(Pesos)**

Concepto	Aprobado 1	Ampliaciones/ Reducciones 2	Modificado 3 = (1 + 2)	Devengado 4	Pagado 5	Subejercicio 6 = (3 - 4)
<b>Subsidio Sector Social y Privado o Entidades Federativas y Municipios</b>	\$2,534,599,710.00	\$575,697,207.21	\$3,110,296,917.21	\$816,775,344.62	\$675,648,015.90	\$2,293,521,572.59
Sujetos a Reglas de Operación	\$2,357,191,728.00	\$245,600,864.11	\$2,602,792,592.11	\$568,007,991.62	\$438,536,006.90	\$2,034,784,600.49
Otros Subsidios	\$177,407,982.00	\$330,096,343.10	\$507,504,325.10	\$248,767,353.00	\$237,112,019.00	\$258,736,972.10
<b>Desempeño de Las Funciones</b>	\$23,634,071,849.00	\$600,848,142.06	\$24,234,919,991.06	\$4,279,875,510.15	\$3,910,254,242.24	\$19,955,044,480.91
Prestación de Servicios Públicos	\$18,234,032,742.00	\$366,754,835.05	\$18,600,787,577.05	\$3,566,486,901.50	\$3,285,108,343.10	\$15,034,300,675.55
Provisión de Bienes Públicos	\$10,545,428.00	\$306,519.20	\$10,851,947.20	\$890,604.70	\$772,703.38	\$9,971,342.50
Planeación, Seguimiento y Evaluación de Políticas Públicas	\$145,874,138.00	\$5,959,334.81	\$151,833,472.81	\$23,701,038.87	\$19,450,766.28	\$128,132,433.94
Promoción y Fomento	\$583,526,903.00	-\$10,199,875.80	\$573,327,027.20	\$37,615,212.33	\$16,161,880.86	\$535,711,814.87
Regulación y Supervisión	\$280,483,625.00	\$1,021,764.80	\$281,505,389.80	\$37,111,592.52	\$34,559,202.70	\$244,393,797.28
Funciones de Las Fuerzas Armadas (Únicamente Gobierno Federal)	\$0.00	\$0.00	\$0.00	\$0.00	\$0.00	\$0.00
Específicos	\$2,564,580,610.00	\$188,281,191.41	\$2,752,861,801.41	\$505,119,778.38	\$446,570,407.35	\$2,247,742,023.03
Proyectos de Inversión	\$1,815,028,403.00	\$48,724,372.59	\$1,863,752,775.59	\$108,960,381.85	\$107,630,918.57	\$1,754,792,393.74
<b>Administrativos y de Apoyo</b>	\$7,281,149,072.00	\$203,801,163.64	\$7,484,950,235.64	\$1,362,828,781.62	\$1,237,815,863.95	\$6,122,121,454.02
Apoyo al Proceso Presupuestario y para Mejorar la Eficiencia Institucional	\$6,960,372,283.00	\$195,332,973.28	\$7,155,705,256.28	\$1,327,656,128.13	\$1,204,560,809.61	\$5,828,049,128.15
Apoyo a la Función Pública y al Mejoramiento de la Gestión	\$320,776,789.00	\$8,468,190.36	\$329,244,979.36	\$35,172,653.49	\$33,255,054.34	\$294,072,325.87
Operaciones Ajenas	\$0.00	\$0.00	\$0.00	\$0.00	\$0.00	\$0.00
<b>Compromisos</b>	\$0.00	\$0.00	\$0.00	\$0.00	\$0.00	\$0.00
Obligaciones de Cumplimiento de Resolución Jurisdiccional	\$0.00	\$0.00	\$0.00	\$0.00	\$0.00	\$0.00
Desastres Naturales	\$0.00	\$0.00	\$0.00	\$0.00	\$0.00	\$0.00
<b>Obligaciones</b>	\$709,564,123.00	\$0.00	\$709,564,123.00	\$136,514,080.29	\$136,089,114.26	\$573,050,042.71
Pensiones y Jubilaciones	\$709,564,123.00	\$0.00	\$709,564,123.00	\$136,514,080.29	\$136,089,114.26	\$573,050,042.71
Aportaciones a la Seguridad Social	\$0.00	\$0.00	\$0.00	\$0.00	\$0.00	\$0.00
Aportaciones a Fondos de Estabilización	\$0.00	\$0.00	\$0.00	\$0.00	\$0.00	\$0.00
Aportaciones a Fondos de Inversión y Reestructura de Pensiones	\$0.00	\$0.00	\$0.00	\$0.00	\$0.00	\$0.00
<b>Programas de Gasto Federalizado (Gobierno Federal)</b>	\$6,653,808,321.00	\$208,737,263.66	\$6,862,545,384.66	\$1,950,273,677.20	\$1,946,041,467.59	\$4,912,271,707.46
Gasto Federalizado	\$2,913,371,077.00	\$36,971,691.66	\$2,950,342,768.66	\$782,731,348.32	\$780,231,348.32	\$2,167,611,420.34
Participaciones a Entidades Federativas y Municipios	\$3,293,203,065.00	\$0.00	\$3,293,203,065.00	\$917,239,915.88	\$917,239,915.88	\$2,375,963,149.12
Costo Financiero, Deuda o Apoyos a Deudores y Ahorradores de la Banca	\$447,233,979.00	\$171,765,572.00	\$618,999,551.00	\$250,302,413.00	\$248,570,203.39	\$368,697,138.00
Adeudos de Ejercicios Fiscales Anteriores	\$0.00	\$0.00	\$0.00	\$0.00	\$0.00	\$0.00
<b>Total del Gasto</b>	\$40,813,192,875.00	\$1,589,083,776.57	\$42,402,276,651.57	\$8,546,267,393.88	\$7,905,848,713.94	\$33,856,009,257.69

Bajo protesta de decir verdad declaramos que los Estados Financieros y sus Notas son razonablemente correctos y responsabilidad del emisor.

  
**C.P. FERNANDO HERNÁNDEZ VARGAS**  
**DIRECTOR DE CONTABILIDAD**

  
**M.C. ALFREDO DAJER ABIMERHI**  
**SECRETARIO DE ADMINISTRACIÓN Y FINANZAS**



**Cuenta Pública 2018**  
**PODER EJECUTIVO**  
**Estado Analítico del Ejercicio del Presupuesto de Egresos**  
**Indicadores de Postura Fiscal**  
**Del 1o. de Enero al 31 de Marzo de 2018**  
**(Pesos)**

Concepto	Estimado/Aprobado	Devengado	Recaudado/Pagado
<b>I. Ingresos Presupuestarios (I=1+2)</b>	<b>\$40,813,192,874.77</b>	<b>\$9,084,546,128.00</b>	<b>\$9,084,546,128.00</b>
1. Ingresos del Gobierno de la Entidad Federativa	\$40,813,192,874.77	\$9,084,546,128.00	\$9,084,546,128.00
2. Ingresos del Sector Paraestatal	\$0.00	\$0.00	\$0.00
<b>II. Egresos Presupuestarios (II=3+4)</b>	<b>\$40,383,789,962.00</b>	<b>\$8,298,545,766.46</b>	<b>\$7,659,859,296.13</b>
3. Egresos del Gobierno de la Entidad Federativa	\$40,383,789,962.00	\$8,298,545,766.46	\$7,659,859,296.13
4. Egresos del Sector Paraestatal	\$0.00	\$0.00	\$0.00
<b>III. Balance Presupuestario (Superávit o Déficit) (III = I- II)</b>	<b>\$429,402,912.77</b>	<b>\$786,000,361.54</b>	<b>\$1,424,686,831.87</b>
<b>Concepto</b>	<b>Estimado</b>	<b>Devengado</b>	<b>Pagado</b>
III. Balance Presupuestario (Superávit o Déficit)	\$429,402,912.77	\$786,000,361.54	\$1,424,686,831.87
IV. Intereses, Comisiones y Gastos de la Deuda	\$332,968,349.00	\$75,228,981.21	\$73,496,771.60
<b>V. Balance Primario (Superávit o Déficit) (V= III- IV)</b>	<b>\$96,434,563.77</b>	<b>\$710,771,380.33</b>	<b>\$1,351,190,060.27</b>
<b>Concepto</b>	<b>Estimado</b>	<b>Devengado</b>	<b>Pagado</b>
A. Financiamiento	\$0.00	\$0.00	\$0.00
B. Amortización de la Deuda	\$96,434,564.00	\$172,492,646.21	\$172,492,646.21
C. Endeudamiento ó Desendeudamiento (C = A- B)	-\$23,883,960.00	-\$172,492,646.21	-\$172,492,646.21

Bajo protesta de decir verdad declaramos que los Estados Financieros y sus Notas son razonablemente correctos y responsabilidad del emisor.

  
 C.P. FERNANDO FERNÁNDEZ VARGAS  
 DIRECTOR DE CONTABILIDAD

  
 M.C. ALFREDO DÁJER ABIMERHI  
 SECRETARIO DE ADMINISTRACIÓN Y FINANZAS

**Cuenta Pública 2018**  
**Endeudamiento Neto**  
**Acumulado del 1 de Enero al 31 de Marzo de 2018**  
**Pesos**  
**Ente Público: PODER EJECUTIVO**

Identificación de Crédito o Instrumento	Colocación A	Amortización B	Endeudamiento Neto C = A - B
<b>Créditos Bancarios</b>			
Bid banobras 2011	0.00	2,437,773.00	-2,437,773.00
Refinanciamiento 2013	0.00	10,926,614.48	-10,926,614.48
Profise	0.00	0.00	0.00
Banorte Escudo Yucatán	0.00	8,195,186.65	-8,195,186.65
Banobras CIC	0.00	933,072.08	-933,072.08
<b>Total Créditos Bancarios</b>	<b>0.00</b>	<b>22,492,646.21</b>	<b>-22,492,646.21</b>
<b>Otros Instrumentos de Deuda</b>			
<b>Total Otros Instrumentos de Deuda</b>	<b>0.00</b>	<b>0.00</b>	<b>0.00</b>
<b>TOTAL</b>	<b>0.00</b>	<b>22,492,646.21</b>	<b>-22,492,646.21</b>

Bajo protesta de decir verdad declaramos que los Estados Financieros y sus notas son razonablemente correctos y responsabilidad del emisor.


---

**C.P. FERNANDO FERNÁNDEZ VARGAS**  
**DIRECTOR DE CONTABILIDAD**


---

**M.C. ALFREDO DÁJER ABIMERHI**  
**SECRETARIO DE ADMINISTRACIÓN Y**

**Cuenta Pública 2018**  
**Intereses de la deuda**  
**Acumulado del 1 de Enero al 31 de Marzo de 2018**  
**Pesos**  
**Ente Público: PODER EJECUTIVO**

Identificación de Crédito o Instrumento	Devengado	Pagado
<b>Créditos Bancarios</b>		
<b>Bid banobras 2011</b>	13,785,124.00	13,785,124.00
<b>Refinanciamiento 2013</b>	29,659,509.00	29,659,509.00
<b>Profise</b>	5,846,556.00	4,114,347.00
<b>Escudo Yucatán</b>	15,359,981.00	15,359,981.00
<b>Centro Internacional de Congresos</b>	10,577,811.00	10,577,811.00
<b>Total Créditos Bancarios</b>	<b>75,228,981.00</b>	<b>73,496,772.00</b>
<b>Otros Instrumentos de Deuda</b>		
<b>Total Otros Instrumentos de Deuda</b>	<b>0.00</b>	<b>0.00</b>
<b>TOTAL</b>	<b>75,228,981.00</b>	<b>73,496,772.00</b>

Bajo protesta de decir verdad declaramos que los Estados Financieros y sus notas son razonablemente correctos y responsabilidad del emisor.

  
 C.P. FERNANDO FERNÁNDEZ VARGAS  
 DIRECTOR DE CONTABILIDAD

  
 M.C. ALFREDO BAJER ABIMERHI  
 SECRETARIO DE ADMINISTRACIÓN Y  
 FINANZAS

Cuenta Pública 2018


Relación de Esquemas Bursátiles y de Coberturas Financieras


Al 31 de Marzo de 2018

(Pesos)

Ente Público: PODER EJECUTIVO

<b>Créditos a cargo del Estado con Coberturas financieras (cifras en miles de pesos)</b>			
<b>Crédito</b>	<b>Saldo al 31/12/2017</b>	<b>Activo subyacente</b>	<b>Monto cubierto</b>
Banco Nacional de Obras y Servicios Públicos, S.N.C.	\$ 632,584	TIIE (CAP)	Saldo insoluto del crédito
Banco Nacional de Obras y Servicios Públicos, S.N.C.	\$1,442,794	TIIE (CAP)	Saldo insoluto del crédito
Banco Mercantil del Norte, S.A.	\$ 1,174,695	TIIE (SWAP)	Saldo insoluto del crédito

  
C.P. Fernando Fernández Vargas  
Director de Contabilidad

  
M.C. Alfredo Dájer Abimerhi  
Secretario de Administración y Finanzas

Bajo protesta de decir verdad declaramos que los Estados Financieros y sus notas son razonablemente correctos y responsabilidad del emisor.